

PREMIUMKLASSE

TEILINTEGRIERT 2020

PREISLISTE 20.1 AT



c-tourer T | chic c-line T

carthago[®]

Das Reisemobil.

Inhaltsverzeichnis

DER ALLESKÖNNER



chic c-tourer T Lightweight	3
Auch mit praxistauglichen Modellen für die 3,5 t Gewichtsklasse	
Serienausstattung	3
Preise und technische Daten	5
Ausstattungs Pakete	7
Sonderausstattung	9

CARTHAGO KOMFORT-PREMIUMKLASSE



chic c-line T	12
Die Faszination der Carthago Premiumklasse: Eleganz, Komfort und Extravaganz	
Serienausstattung	12
Preise und technische Daten	14
Ausstattungs Pakete	15
Sonderausstattung	17

Fußnoten	20
Allgemeine Hinweise	21
Tipps und erweiterte Ausstattungshinweise	22



Der Alleskönner

auch mit praxistauglichen Modellen für die 3,5-t-Gewichtsklasse



Die Leichtgewichtsklasse:


- Fahrbereit schon ab 2.915 kg
- Praxistaugliche Zuladung auch in der 3,5 t Gewichtsklasse



Doppelboden-Keller mit riesigem, beheiztem Stauraum:

- Nutzhöhe bis zu 55,5 cm
- Außenzugang über mehrere große Klappen.* Komfortabler Innenzugang über Sitzbankdeckel der L-Wohnsitzgruppe sowie über große Wohnraumbodenklappe
- Großer, zentraler Durchladeraum (Innenhöhe 22 cm) mit tief abgesenktem Stauraumkeller (Nutzhöhe 46 cm), bequem beladbar auch durch Eingangstür über große, aufstellbare Wohnraumbodenklappe
- Gesamter Doppelboden beheizt mit Klimagespeicherfunktion


* Modelle 144 LE / QB nur auf Fahrerseite



AL-KO

Serienmäßiger AL-KO Tiefrahmen Carthago Spezial light:

- Zulässiges Gesamtgewicht 3,5 t bis 4,25 t



Carthago Karosseriebau der Liner-Premiumklasse:

- Hochstabile Karosserieverbindung mittels Traghalm (Dach-Wand / Boden-Wand)
- Absolut holzfreier Aufbau mit wasserabweisendem RTM-Hartschaum und Isolierkern
- Aluminiuminnenwand als Blitzschlagschutz
- Mikrofaser-Wandbelag

Basisfahrzeug

Fiat Ducato mit AL-KO Tiefrahmen Carthago Spezial light

- Motor: Diesel 2,3 l Multi-Jet mit AdBlue (19 l), 140 PS / 104 kW, 4 Zylinder, 350 Nm, Euro 6d-TEMP, 6-Ganggetriebe, Frontantrieb
- Kraftstofftank 90 l
- Tagfahrlicht im Serienscheinwerfer integriert
- Schmutzfänger an Hinterachse
- ABS, ESP, ASR, elektronische Wegfahrsperre, Hillholder, Hill Descent Control, Traction Plus
- Airbag Fahrer / Beifahrer ¹¹⁾
- Cupholder im Fahrerhaus
- Zentralverriegelung Fahrerhaustür mit Funkfernbedienung
- Pannenset Fix & Go

Karosseriebau der Liner-Premiumklasse

- Dachaußenseite GFK, Bodenplatte GFK auf Ober- und Unterseite
- Dach-Wandverbindung über Dachrundung und Traghalm
- Seitenwände und Heckwand mit Aluminium auf Außen- und Innen-seite
- RTM-Hartschaum-Isolierkern in Dach, Boden und Seitenwand
- Kältebrückenfreie Karosserieverbindung über formschlüssig verklebte Aluminium-Traghölme mit zusätzlichem Kältestopp
- Dachsystemschienen seitlich mit Regenwasserableitung
- Gesamtwand- und Dachstärke 38 mm
- Karosserie mit Blitzschlagschutz / Faraday-Käfig
- 10 Jahre Dichtigkeitsgarantie
- Außenklappen aus original Seitenwandmaterial „Carthago Isoplus“
- Klappendichtung innen- und außenliegend, äußere Dichtung als Schwallwasserschutz
- Seitenschürzen segmentiert aus Aluminium-Profil
- 4-teiliger Heckrahmen mit separater Heckstoßstange (reparaturfreundlich)
- Carthago Rückleuchten mit Carthago „C“ Branding in LED
- Aufbaufenster Seitz S4 mit kältebrückenfreiem Doppelrahmen, Isolierverglasung, Fliegengitterrollo und Verdunklungsplissee
- Bautür „premium one“, mit Türbegrenzer und Türfenster
- Außenleuchte LED über Bautür mit integrierter Regenabtropfkante
- Einstiegsstufe Bautür elektrisch ausfahrbar inkl. Warnsummer
- Bautüreinstieg abgesenkt und beheizt inkl. Teppich

Fahrerhaus

- Stufenloser Übergang von Schlafbereich in Fahrerhaus
- Frontmaske in GFK, zweischalig isoliert
- Fahrer- und Beifahrerkomfortsitze mit beidseitig verstellbaren Armlehnen in Neigung verstellbar, Sitze 180° drehbar zur Integration in die Wohnsitzgruppe
- Fahrerhaustüren mit Zentralverriegelung und elektrisch verstellbaren Fenstern auf Fahrer- und Beifahrerseite
- Außenspiegel elektrisch verstellbar und beheizbar
- Rundumlaufende Dachschränke über Fahrerhaus
- Trennvorhang zum Wohnraum
- Steckdosen 12 V / USB im Fahrerhaus

Doppelboden-Keller

- Riesiger, beheizter Stauraum
- Nutzhöhe bis zu 55,5 cm
- Außenzugang über mehrere große Klappen
- Innenzugang über Sitzbankdeckel L-Wohnsitzgruppe mit Patentbeschlag, aufklappbare Seitensitzbank (nicht Modelle 144 LE / QB) sowie über große Wohnraumbodenklappe im Eingangs- und Küchenbereich
- Zentraler Durchladeraum (Innenhöhe 22 cm) mit tief abgesenktem Stauraumkeller (Nutzhöhe 46 cm)
- LED-Beleuchtung des Durchladebereichs im Doppelboden-Keller



Große Rollergarage

- Bequeme Beladung durch abgesenkte Ladekante
- Rollergarage beladbar bis 350 kg
- Große Garagentür auf Beifahrerseite, zusätzliche Tür auf Fahrerseite
- Original Bodenplatte mit GFK auf Ober- und Unterseite, Antirutschbelag
- Garage rundum frostsicher isoliert und beheizt
- Verzurrsystem zur Gepäcksicherung über stabilen Traghalm inkl. acht Verzurrösen
- 230 V-Steckdose

Interieurdesign

- Stilwelt epic bicolor: Möbeloberfläche in Bicolor-Optik in Dekor Brillantesche und Hochglanz-Elfenbein-Fronten mit Chromapplikationen
- Stilwelt Casablanca: Möbeloberfläche in Bicolor-Optik aus heller Edelkirsche und Hochglanz-Elfenbein (Option)

Wohnraum

- L-Wohnsitzgruppe mit Seitensitzbank, zwei 3-Punkt-Sicherheitsgurten in Fahrtrichtung inkl. Nackenstütze
- Wohnrautisch zweifach verschiebbar und 360° drehbar (über Fußpedal)
- Schuhschrank mit Aufnahmesystem im Sitzbanksockel (bei Modellen 144 LE / QB im Einstiegsbereich)
- Sitzpolster mit Mehrlagen-Premiumschaumkern und Rückenstützfunktion
- Möbel mit Doppelverbindungstechnik „Durafix“: verschraubt und verzapft
- Klappenschließer mit Softdämpfung
- Gardinensystem zur Reinigung komplett abnehmbar inkl. Dekogardine
- Wand- und Dachinnenseite mit Mikrofaser-Klimawandbelag

Küche

- Küchenarbeitsoberfläche in kratzfestem Schieferdekor
- Arbeitsfläche unterleuchtet mit LED-Lichtband
- Küchenzeile mit integriertem Abfallbehälter und Besteckauszug
- Sechs große Schubkastenauszüge rollengelagert „easy glide“ mit Selbsteinzug und Endlagendämpfung
- 3-Flammen-Herd „Profi Gourmet“ mit geteilter Glasabdeckung (Modell 143 LE einteilig) mit robustem Gussrost und Glasboden
- Edelstahl-Rundspüle in Arbeitsoberfläche eingelassen mit multifunktionaler Spülenabdeckung inkl. Wandaufnahme mit zusätzlicher Arbeitsfläche
- Wasserarmatur hoch mit Metallhahn und hochwertiger Keramikdichtung
- Küchenrückwand in Dekorglas Creme
- Kaffeemaschinenauszug im Dachstauschrank über Küche (Option)
- Kühlschrank 160 l Inhalt (Modelle 143 LE, 144 LE / QB: Slimtower 145 l) mit separatem Gefrierfach, automatischer Energiequellsuche 12 V / 230 V / Gasbetrieb

Bad / Umkleidezimmer

Umkleidezimmer & Raumentrennung

- Umkleidezimmer mit verschließbarer Raumentrenntür zum Wohnraum (Modelle 144 QB / LE)
- Umkleidezimmer: massive Holz-Schiebetür vor dem Schlafzimmer – Waschraumbür als Raumentrennung zum Wohnraum (Modelle 148 LE, 149 LE)
- Umkleidezimmer: ausziehbare Raumteiler- und Fernsehwand vor dem Schlafzimmer – Waschraumbür als Raumentrennung zum Wohnraum (Modell 150 QB)
- Deckenhoher Kleiderschrank mit Kleiderstange und einem Regalboden im Umkleidezimmer integriert (Modell 148 LE)

Kombibad mit separierbarer Runddusche

- Handbrause höhenverstellbar an Chromstange
- Dachluke Mini-Heki
- Waschtischunterschrank mit Toilettenpapierhalter, Spiegelstauschrank

Raumbad mit separatem Duschaum

- Dusche mit wasserfester Duscheinlage in Wohnraumbodendesign und ebenem Duscheinstieg (Modell 149 LE)
- Duscheinlage in Wohnraumbodendesign, herausnehmbar zum Duschen (nicht Modell 149 LE)
- Handbrause höhenverstellbar an Chromstange
- Dachhaube zur Belüftung im Duschaum
- Dachluke Mini-Heki Waschaum
- Waschtischunterschrank mit Toilettenpapierhalter, Spiegelstauschrank

Schlafen

Festbetten im Heck

- Zweiteiliger, beheizter und unterlüfteter Lattenrost
- Qualitäts-7-Zonen-Kaltschaummatratze für besten und gesunden Liegekomfort
- Dachluke Mini-Heki
- Längseinzelbetten / Queensbett: Aufstellbares Kopfteil (Modell 144 LE nur Beifahrerseite, nicht bei Modell 144 QB)
- Aufbaufenster Seitz S4 über dem Bett zur Heckwand (Modelle 145 DB / H, 142 DB)

Längseinzelbetten

- Komfortable Einstiegsstreppe nach vorn ausziehbar bei Einsatz der Liegeflächenenerweiterung (nicht Modell 144 LE)
- Liegeflächenenerweiterung durch Einlegematratze
- Kleiderschränke unter den Betten mit Liftfunktion und geteilter Matratze, in den Doppelboden abgesenkt für größere Innenhöhe (modellabhängig)
- Rundumlaufende Dachstaukästen mit großem Stauvolumen

Bordtechnik

Wasser

- Frisch- und Abwassertank im beheizten Doppelboden-Keller integriert, Reinigungsöffnung über Wohnraumbodenklappe bzw. Rollergarage (modellabhängig)
- Wasserablasszentrale im zentralen Doppelboden-Keller
- Wartungsarmes Druckwasserpumpensystem

Gas

- Außenliegender, niedrig positionierter Gaskasten, separate Außenklappe mit separatem Aufsteller (modellabhängig)
- Modelle 143 LE: Gaskasten im Heckbereich durch separate Gaskastentür zugänglich
- Gasabsperrhähne im Küchenbereich

Elektrik

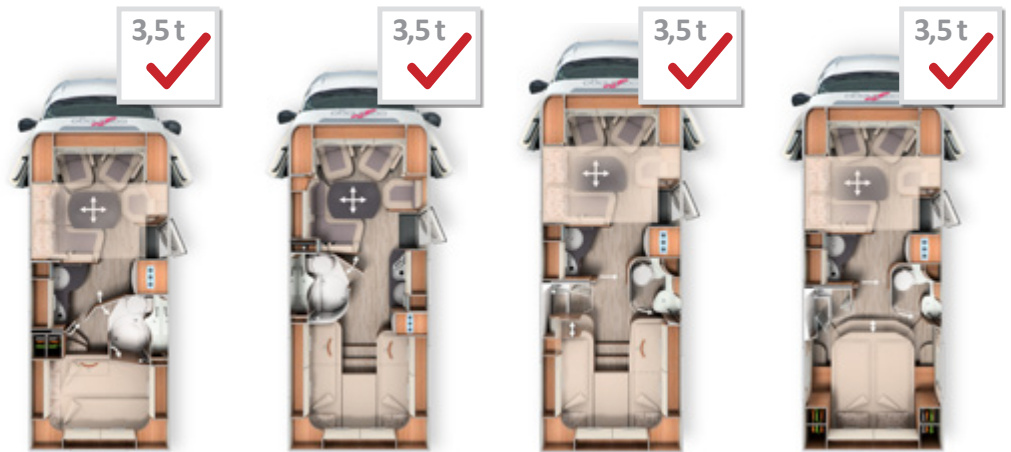
- Elektrozentrale in Rollergarage inkl. Ladegerät, Sicherungen, FI Schutzautomat, Ladeautomatik 16 A mit Abschaltautomatik bei Unterspannung
- Batteriezentrale beheizt, 1 x 80 Ah Gel-Batterie, im Doppelboden, Zugang durch Doppelbodenstauraum Fahrerseite, Stromhauptschalter
- Digitales Bedienpanel Truma CP+ für Warmluftheizung, hinter Technikblende über Eingangstür

Innovatives Lichtkonzept

- Deckenbaldachine mit zusätzlichen LED-Lichtspots und indirekter LED-Beleuchtung

Heiztechnik

- Warmluftauslässe im Wohnraum, Doppelboden, Rollergarage und Aufbauzüreinstieg
- Fußbodenheizungseffekt durch beheizten Doppelboden-Keller (Klimaspeicherfunktion)



	T 142 DB	T 143 LE	T 144 LE	T 144 QB
Serienfahrgestell	Fiat Ducato AL-KO Tieffahmen 35 light	Fiat Ducato AL-KO Tieffahmen 35 light	Fiat Ducato AL-KO Tieffahmen 35 light	Fiat Ducato AL-KO Tieffahmen 35 light
Basismotorisierung	Diesel 2,3 l (140 PS / 104 kW)	Diesel 2,3 l (140 PS / 104 kW)	Diesel 2,3 l (140 PS / 104 kW)	Diesel 2,3 l (140 PS / 104 kW)
Länge / Breite / Höhe (mm) ^{1) 2) 3)}	6800 / 2270 / 2890	6900 / 2270 / 2890	7130 / 2270 / 2890	6990 / 2270 / 2890
Radstand (mm)	3800	3800	4035	4035
Doppelbodenhöhe / Kellerstauraum (mm)	220 / 460	220 / 460	220 / 460	220 / 460
Stehhöhe im Wohnraum (mm)	1980 / 1840**	1980	1980 / 1840**	1980 / 1840**
Heckgarage Innenhöhe (mm)	1200	1200	1200	1120 / 1240*
Türbreite / -höhe Heckgarage Beifahrerseite (mm)	1050 x 1140	1050 x 1140	1050 x 1140	925 x 1100
Türbreite / -höhe Heckgarage Fahrerseite (mm)	500 x 650	(2 x) 400x785	500 x 650	500 x 650
Techn. zul. Gesamtmasse (kg) ⁶⁾	3.500 / 4.250 ¹⁾	3.500 / 4.250 ¹⁾	3.500 / 4.250 ¹⁾	3.500 / 4.250 ¹⁾
Masse in fahrbereitem Zustand (kg) ^{6) 7) 9)}	2.915	2.925	2.965	2.965
Trockengewicht Serienzustand (kg) ⁸⁾	2.730	2.740	2.780	2.780
Anhängelast max. (kg) ¹⁰⁾	2.000	2.000	2.000	2.000
Maximale Anzahl Sitzplätze im Fahrbetrieb mit 3-Punkt-Gurt Serie / Option ⁵⁾	4 / 5 ¹⁵⁾	4	4	4
Schlafplätze Serie / Option	2 / 4	2 / 3	2 / 4	2 / 4
Maße Heckbett (mm)	2100 x 1470 / 1350	2000 / 1900 x 850	2000 / 1950 x 850	1950 x 1450
Maße Hubbett (mm)	1890 / 1700 x 1100	-	1890 / 1700 x 1030	1890 / 1700 x 1030
Maße Bettumbau Sitzgruppe (mm)	1950 x 1330 / 685	1950 x 1330 / 685	2030 x 1155 / 608	2030 x 1155 / 608
Kühlschrank Volumen / davon Frosterfach (l)	160 / 30	145 / 15	145 / 15	145 / 15
Heizungssystem	Truma Combi 6	Truma Combi 6	Truma Combi 6	Truma Combi 6
Frischwasservolumen (l)	150	150	150	150
Abwasservolumen (l)	140	140	140	140
Batteriekapazität (Ah Gel)	80	80	80	80
Steckdosen 230 V / 12 V / USB	4 / 1 / 2	4 / 1 / 2	4 / 1 / 2	4 / 1 / 2
Artikel-Nr.	111100	111120	111122	111132
Listenpreis mit 140 PS inkl. 18% NoVA und 20% MwSt	85.358 €	85.718 €	88.304 €	88.582 €
Listenpreis mit 160 PS inkl. 24% NoVA und 20% MwSt	91.671 €	92.046 €	94.745 €	95.035 €
Listenpreis mit 178 PS inkl. 29% NoVA und 20% MwSt	97.759 €	98.147 €	100.939 €	101.240 €

* Option Pedelec-Rollgarage

** Stehhöhe unter Zentralhubbett


¹⁾ Option Chassisvariante Fiat Ducato f40 heavy

c-tourer T Lightweight



Preise und technische Daten

c-tourer T



	T 145 DB / H	T 148 LE	T 148 LE H	T 149 LE	T 150 QB
Serienfahrgestell	Fiat Ducato AL-KO Tiefrahmen 35 light	Fiat Ducato AL-KO Tiefrahmen 35 light	Fiat Ducato AL-KO Tiefrahmen 35 light	Fiat Ducato AL-KO Tiefrahmen 35 light	Fiat Ducato AL-KO Tiefrahmen 35 light
Basismotorisierung	Diesel 2,3 l (140 PS / 104 kW)	Diesel 2,3 l (140 PS / 104 kW)	Diesel 2,3 l (140 PS / 104 kW)	Diesel 2,3 l (140 PS / 104 kW)	Diesel 2,3 l (140 PS / 104 kW)
Länge / Breite / Höhe (mm) ^{1) 2) 3)}	6920 / 2270 / 2890	7340 / 2270 / 2890	7460 / 2270 / 2890	7470 / 2270 / 2890	7430 / 2270 / 2890
Radstand (mm)	4035	4035	4035	4143	4143
Doppelbodenhöhe / Kellerstauraum (mm)	220 / 460	220 / 460	220 / 460	220 / 460	220 / 460
Stehhöhe im Wohnraum (mm)	1980 / 1840**	1980 / 1840**	1980 / 1840**	1980 / 1840**	1980 / 1840**
Heckgarage Innenhöhe (mm)	1200	1200	1200	1200	1120 / 1240*
Türbreite / -höhe Heckgarage Beifahrerseite (mm)	950 x 1140	1050 x 1140	1050 x 1140	1050 x 1140	1050 x 1100
Türbreite / -höhe Heckgarage Fahrerseite (mm)	500 x 650	500 x 650	500 x 650	500 x 650	500 x 650
Techn. zul. Gesamtmasse (kg) ⁶⁾	3.500 / 4.250 ¹⁾	3.500 / 4.250 ¹⁾	3.500 / 4.250 ¹⁾	3.500 / 4.250 ¹⁾	3.500 / 4.250 ¹⁾
Masse in fahrbereitem Zustand (kg) ^{6) 7) 9)}	2.925	2.975	2.985	3.005	2.985
Trockengewicht Serienzustand (kg) ⁸⁾	2.740	2.790	2.800	2.820	2.800
Anhängelast max. (kg) ¹⁰⁾	2.000	2.000	2.000	2.000	2.000
Maximale Anzahl Sitzplätze im Fahrbetrieb mit 3-Punkt-Gurt Serie / Option ⁵⁾	4 / 5 ¹⁵⁾	4 / 5 ¹⁵⁾	4 / 5 ¹⁵⁾	4 / 5 ¹⁵⁾	4 / 5 ¹⁵⁾
Schlafplätze Serie / Option	2 / 5	2 / 4	2 / 5	2 / 4	2 / 4
Maße Heckbett (mm)	2100 x 1470 / 1350	2000 / 1900 x 850	2000 / 1900 x 850	2000 / 1900 x 850	1950 x 1450
Maße Zentralhubbett (mm)	1890 x 1100	1890 / 1700 x 1100	1890 x 1100	1890 / 1700 x 1100	1890 / 1700 x 1100
Maße Bettumbau Sitzgruppe (mm)	1950 x 1330 / 685	1950 x 1330 / 685	1950 x 1330 / 685	1950 x 1330 / 685	1950 x 1330 / 685
Kühlschrank Volumen / davon Frosterfach (l)	160 / 30	160 / 30	160 / 30	160 / 30	160 / 30
Heizungssystem	Truma Combi 6	Truma Combi 6	Truma Combi 6	Truma Combi 6	Truma Combi 6
Frischwasservolumen (l)	150	150	150	150	150
Abwasservolumen (l)	140	140	140	140	140
Batteriekapazität (Ah Gel)	80	80	80	80	80
Steckdosen 230 V / 12 V / USB	4 / 1 / 2	4 / 1 / 2	4 / 1 / 2	4 / 1 / 2	4 / 1 / 2
Artikel-Nr.	111130	111150	111160	111172	111182
Listenpreis mit 140 PS inkl. 18% NoVA und 20% MwSt	87.225 €	88.605 €	88.849 €	92.038 €	92.560 €
Listenpreis mit 160 PS inkl. 24% NoVA und 20% MwSt	93.619 €	95.059 €	95.314 €	98.641 €	99.186 €
Listenpreis mit 178 PS inkl. 29% NoVA und 20% MwSt	99.775 €	101.265 €	101.528 €	104.971 €	105.535 €

* Option Pedelec-Rollgarage

** Stehhöhe unter Zentralhubbett

¹⁾ Option Chassisvariante Fiat Ducato f40 heavy

Art.-Nr.	kg	140 PS	160 PS	178 PS
		18 % NoVA 20% MwSt.	24 % NoVA 20% MwSt.	29 % NoVA 20% MwSt.
212022	Chassis-Paket	36		
	Klimaautomatik Fahrerhaus ³³⁾	2.215	2.311	2.311
	Tempomat	365	381	381
	Fahrerhausverdunklungssystem: Plissee an Front- und Seitenscheiben ⁵⁰⁾	742	774	774
	Fahrerhausitze mit Neigungs- und Höhenverstellung (vorn / hinten)	574	599	599
	Armaturenbrettveredelung mit Edelholzapplikationen und Lüftungsgitter in silber	342	357	357
	Radzierblenden mit Carthago Schriftzug	75	79	79
	Ladebooster ⁴⁷⁾	209	218	218
	Radiovorbereitung mit Dachantenne mit DAB+, Lautsprecher im Fahrerhaus (2x) und L-Wohnsitzgruppe (2x), DVB-T2 Empfang	423	442	442
	Gesamtpreis Einzeloptionen	4.946	5.161	5.161
	Paketpreis	3.305	3.449	3.449
	Ihre Ersparnis	1.641	1.712	1.712

Art.-Nr.	kg			€ ohne NoVA
				20% MwSt.
212025	Komfort-Paket	20		
	Dachluke Midi-Heki mit Deckenbaldachin und LED-Spots über L-Wohnsitzgruppe			454
	Insektenschutzrollo Aufbautür			353
	SOG-Toilettenentlüftung, Entlüftung über Dachkamin			297
	Abwasserschlauchset zur komfortablen Entsorgung			101
	USB-Steckdose im Dachstauschrank über Heckbett			91
	Vorbereitung Dachhaubenlüfter elektrisch			197
	Vorbereitung Solaranlage			197
	Vorbereitung Sat-Anlage			197
	Vorbereitung Rückfahrkamera (Kamera-Einzellinse)			197
	Fernsehervorbereitung: TV-Auszugssystem in Rückenlehne Seitensitzbank, TV-Auszugssystem für TV-Schrank über L-Wohnsitzgruppe (143 LE) oder Wandhalter im Eingangsbereich (144 QB / LE) inkl. Anschluss-Set ³⁶⁾			408
	Gesamtpreis Einzeloptionen			2.491
	Paketpreis			1.866
	Ihre Ersparnis			625

Art. Nr.

212311

Fahrassistenz-Paket Fiat ⁵⁰⁾	2 kg	140 PS	160 PS	178 PS
		18 % NoVA 20% MwSt.	24 % NoVA 20% MwSt.	29 % NoVA 20% MwSt.
Notbremsassistent		✓	✓	✓
Spurhaltewarnassistent		✓	✓	✓
Fernlichtassistent		✓	✓	✓
Verkehrsschilderkennung		✓	✓	✓
Regen- und Lichtsensor		✓	✓	✓
Reifenluftdrucksensoren		✓	✓	✓
Paketpreis		1.612	1.682	1.740

 Weitere Informationen zu dem Fahrassistenz-Paket finden Sie auf unserer Webseite www.carthago.com



c-tourer T

Art. Nr.	212030			212029		
Media-Paket	20 / 21 kg			22" Modell: 143 LE		24": Modelle: 142 DB, 144 LE / QB, 148 LE, 149 LE, 150 QB,
	140 PS 18 % NoVA 20% MwSt.	160 PS 24 % NoVA 20% MwSt.	178 PS 29 % NoVA 20% MwSt.	140 PS 18 % NoVA 20% MwSt.	160 PS 24 % NoVA 20% MwSt.	178 PS 29 % NoVA 20% MwSt.
Radio / CD / DVD Doppel DIN mit DAB+, Bluetooth, USB, Music-Connect mit Touchscreen im Fahrerhaus (mit Funktion Monitor Rückfahrkamera)	649	678	701	649	678	701
Carthago Rückfahrkamerasystem mit Kamera-Einzellinse im Heckteil integriert	1.154	1.204	1.246	1.154	1.204	1.246
LED-Flachbildschirm 22" ³⁹⁾	1.380	1.440	1.490	-	-	-
LED-Flachbildschirm 24" ³⁹⁾	-	-	-	1.438	1.501	1.553
Gesamtpreis Einzeloptionen	3.183	3.322	3.437	3.241	3.382	3.500
Paketpreis	2.087	2.178	2.254	2.145	2.239	2.316
Ihre Ersparnis	1.096	1.144	1.183	1.096	1.144	1.183
210305 AUFPREIS Rückfahrkamera mit Doppellinse und Shutter an Heckwand anstelle Kamera-Einzellinse	696	726	751	696	726	751
210330 AUFPREIS Mediacenter Fahrerhaus mit DAB+, Navigationsfunktion und Reisemobil-Routenführung ¹⁹⁾	916	956	989	916	956	989
210211 AUFPREIS Sat-Anlage Teleco Flatsat Classic 85 mit CI-Slot ^{12) 23)}	2.888	3.013	3.118	2.888	3.013	3.118

Art. Nr.	210580		210584
TV-Paket Schlafraum	18 / 13 kg		Modell 150 QB
	€ ohne NoVA 20% MwSt.		€ ohne NoVA 20% MwSt.
TV-Schrank im Schlafraum mit spezial TV-Auszugssystem inkl. Anschluss-Set ³⁶⁾	797		-
LED-Flachbildschirm 24" ³⁹⁾	1.250		-
TV-Anschlussvorbereitung im Heckbettbereich inkl. Kabel-Set im Baldachin und Abdeckblende ³⁶⁾	-		242
LED-Flachbildschirm 24" inkl. TV-Halter, Lautsprecher und integriertem Kontaktschalter kabellos in Fernsehwand integriert ³⁹⁾	-		1.684
Gesamtpreis Einzeloptionen	2.047		1.926
Paketpreis	1.301		1.301
Ihre Ersparnis	746		625
210212 AUFPREIS Sat-Anlage Teleco Flatsat Classic 85 mit Skew und Twin LNB für zweiten TV mit CI-Slot ^{12) 23)}	2.571		2.571

Art. Nr.	810460	
Zentralhubbett über Wohnsitzgruppe	65 kg	
	nicht Modell 143 LE	
	€ ohne NoVA 20% MwSt.	
Dachfenster über Fahrerhaus (in T-Haube), damit Entfall Midi-Heki über Wohnsitzgruppe	998	
Zentralhubbett über Wohnsitzgruppe elektisch bedienbar	1.508	
Gesamtpreis Einzeloptionen	2.506	
Paketpreis	2.007	
Ihre Ersparnis	499	

Artikel-Nr.		nicht i.V.m. Option	€ ohne NoVA 20% MwSt.	140 PS 18 % NoVA 20% MwSt.	160 PS 24 % NoVA 20% MwSt.	178 PS 29 % NoVA 20% MwSt.	Mehrge- wicht kg	T 142 DB	T 143 LE	T 144 LE	T 144 QB	T 145 DB / H	T 148 LE	T 148 LE / H	T 149 LE	T 150 QB
Fahrgestell Fiat Ducato																
310001	Chassisvariante Fiat Ducato f40 heavy (zulässiges Gesamtgewicht 4.250 kg) inkl. 16 Zoll Stahlfelgen ¹⁰⁾			1.600	1.670	1.728	40	○	○	○	○	○	○	○	○	○
	Ablastung auf 3.500 kg nur für Fiat Ducato f40 heavy			336	351	364	-	○	○	○	○	○	○	○	○	○
330466	Auflastung von 3.500 kg auf 3.650 kg bei Fiat Ducato f35 light			336	351	364	-	○	○	○	○	○	○	○	○	○
310401	Automatikgetriebe 9G-Tronic (bei Version Fiat Ducato f35 nur i.V.m. 16 Zoll Alufelgen)			4.047	4.223	4.370	18	○	○	○	○	○	○	○	○	○
310401E	Automatikgetriebe 9G-Tronic (bei Version Fiat Ducato f35 nur i.V.m. 16 Zoll Alufelgen) für Motorvariante 140 PS inkl. ECO-Pack ⁴⁹⁾			4.407	4.598	4.758	19,5	○	○	○	○	○	○	○	○	○
330325	16 Zoll Stahlfelgen Fiat anstelle 15 Zoll			249	260	269	16	○	○	○	○	○	○	○	○	○
330330	16 Zoll Alufelgen Fiat für f35 light Chassis			916	956	989	-8	○	○	○	○	○	○	○	○	○
330340	16 Zoll Alufelgen Fiat für f40 heavy Chassis			684	714	739	-10	○	○	○	○	○	○	○	○	○
311810	Verstärkte Feder Vorderachse für optimierten Fahrkomfort	311815		615	641	664	3	○	○	○	○	○	○	○	○	○
311815	AL-KO „ACS“ High Performance Federbein Vorderachse	311810		1.496	1.561	1.615	3	○	○	○	○	○	○	○	○	○
311820	AL-KO „ALC“ Level Controller Hinterachse			1.774	1.851	1.916	25	○	-	-	-	○	○	○	○	○
310630	Lenkrad und Schaltknopf in Leder (Serie bei Fiat Ducato 2,3 l 178 PS)			319	333	344	-	○	○	○	○	○	○	○	○	○
310632	Multifunktionslenkrad (Radiofernbedienung über Steuertasten am Lenkrad / nur i.V.m. Radio oder Mediacenter)			226	236	244	0,5	○	○	○	○	○	○	○	○	○
310670	Nebelscheinwerfer			209	218	225	2	○	○	○	○	○	○	○	○	○
310675	LED-Tagfahrlicht anstelle serienmäßigen Tagfahrlicht			359	375	388	-	○	○	○	○	○	○	○	○	○
311400	Anhängerkupplung			1.913	1.997	2.066	60	○	○	○	○	○	○	○	○	○
311430	Anhängerkupplung i.V.m. Pedelec-Rollgarage			2.285	2.384	2.467	50	-	-	-	-	-	-	-	-	○
311300	Kurbel-Heckstützen zur Wankstabilisierung im Stand		378				10	○	○	○	○	○	○	○	○	○
Aufbau außen																
410966	Aufbautür „premium two“ mit Zentral- und Sicherheitsdoppelverriegelung			458	478	495	3	○	○	○	○	○	○	○	○	○
410500	Dachmarkise Kassette Alu, Tuch grau, Länge: 3,5 m		1.139				30	○	-	-	-	-	-	-	-	-
410520	Dachmarkise Kassette Alu, Tuch grau, Länge: 4,0 m		1.407				35	-	○	○	○	○	○	○	○	○
410560	Dachmarkise Kassette Alu, Tuch grau, Länge: 4,5 m		1.508				45	-	-	-	-	-	○	○	○	○
410680	Winter-Isoliermattenset Front- und Seitenscheiben Fahrerhaus außen		247				10	○	○	○	○	○	○	○	○	○
410720	Große Rollergaragentür auf der Fahrerseite		499				-	○	○	○	○	○	○	○	○	○
410114	Pedelec-Rollgarage mit patentierter Beladungshöhenenerweiterung bis 124 cm ⁴²⁾	610500	434				15	-	-	-	○	-	-	-	-	○
410925	Einschub- und Transportsystem für 2 Pedelecs / E-Bikes (nur i.V.m. Pedelec-Rollgarage)		630				20	-	-	-	○	-	-	-	-	○
410840	Zusätzliches Heckbettfenster auf der Beifahrerseite		348				2	○	-	-	-	○	-	-	-	-
410760T	Dachfenster „skyview“ mit Designhimmel und indirekter LED-Beleuchtung über Fahrerhaus	810460	1.200				15	○	○	○	○	○	○	○	○	○
410850	Dachhaubenlüfter elektrisch, Funktion Zu- und Abluft über Küchenbereich		353				3	○	○	○	○	○	○	○	○	○

○ = Sonderausstattung X = Serienausstattung - = nicht möglich ● = im Paket enthalten



c-tourer T

Artikel-Nr.		nicht i.V.m. Option	€ ohne NoVA 20% MwSt.	140 PS 18% NoVA 20% MwSt.	160 PS 24% NoVA 20% MwSt.	178 PS 29% NoVA 20% MwSt.	Mehrge- wicht kg	T 142 DB	T 143 LE	T 144 LE	T 144 QB	T 145 DB / H	T 148 LE	T 148 LE / H	T 149 LE	T 150 QB
Elektrik																
510020	Zweite Aufbaubatterie Gel 80 Ah in vorhandener Batteriezentrale		398				25	○	○	○	○	○	○	○	○	○
510050	Lithium-Ionen-Batterie 90 Ah inkl. Batteriecomputer ⁵⁵⁾		2.410				-12,5	○	○	○	○	○	○	○	○	○
510081	Solaranlage: 2 x 100 Watt ¹²⁾		2.007				20	○	○	○	○	○	○	○	○	○
510101	Solaranlage: 1 x 135 Watt ¹²⁾		1.402				15	○	○	○	○	○	○	○	○	○
510255	Steckdosenpaket mit Zusatzsteckdosen (3 x 230 V) ⁴⁵⁾		297				1,5	○	○	○	○	○	○	○	○	○
510201	Alarmanlage Carthago Security (Ultraschallsensoren Wohnraum, Tür- und Rollergaragenkontaktschalter, Panikalarmfunktion, Aktivierung Fahrzeugblinker, Gassensor KO-Gas - Propan / Butan-Gas) ³⁵⁾			922	962	995	5	○	○	○	○	○	○	○	○	○
Gas / Wasser / Sonstiges																
610020	Truma DuoControl CS mit Crashsensor, Umschaltautomatik und Funktion Eis-Ex		318				5	○	○	○	○	○	○	○	○	○
610021	Gasfilter für Truma DuoControl CS (nur i.V.m. Truma DuoControl CS)		267				1	○	○	○	○	○	○	○	○	○
610045	Komfort-Gasflaschenauszugssystem (nur i.V.m. Truma DuoControl CS)		434				10	-	○	-	-	-	-	-	-	-
610140	Außendusche warm / kalt in Rollergarage auf Beifahrerseite		292				5	○	○	○	○	○	○	○	○	○
610480	Rollergaragen-Upgrade mit Nadelfilz, Gepäcknetzen		297				10	○	○	○	○	○	○	○	○	○
610500	Aluriffelblechboden für Rollergarage	410114	146				20	○	○	○	○	○	○	○	○	○
Küche / Geräte																
550065	Slim-Tec Kühlschrankkombination 145 l mit sep. Gefrierfach und Gasbackofen		595				18	-	-	○	○	-	-	-	-	-
550080	Tec-Tower Kühlschrankkombination 160 l mit sep. Gefrierfach und Gasbackofen		797				20	○	-	-	-	-	○	-	○	○
550067	Gasbackofen mit Grill im Küchenunterschrank ^{26) 37)}		918				12	-	○	-	-	-	-	○	-	-
550066	Gasbackofen ohne Grill im Küchenunterschrank ^{26) 37)}		918				10	-	-	-	-	○	-	-	-	-
550287	Kaffeekapselmaschine mit Anschluss-Set inkl. Auszugssystem im Dachstauschrank Vertikalwelle Küche		272				2	○	○	○	○	○	○	○	○	○
Heizung / Klima																
650040	Truma Combi 6E (zusätzlicher Elektroheizstab 2 x 900 Watt / 230 V)		595				2	○	○	○	○	○	○	○	○	○
650100	Wärmeluftwärmetauscher Sirocco 3 KW unter Fahrersitz			371	387	401	15	○	○	○	○	○	○	○	○	○
Multimedia																
710026	Radio / CD / DVD Doppel DIN mit DAB+, Bluetooth, USB, Music-Connect mit Touchscreen im Fahrerhaus (bei Option Rückfahrkamera mit Funktion Monitor Rückfahrkamera)			649	678	701	5	●	●	●	●	●	●	●	●	●
710084	Mediacenter Fahrerhaus mit DAB+, Navigationsfunktion und Reisemobil-Routenführung ¹⁹⁾			1.566	1.634	1.690	12	○	○	○	○	○	○	○	○	○
710200	Carthago Rückfahrkamerasystem mit Kamera-Einzelinse im Heckteil integriert			1.154	1.204	1.246	6	●	●	●	●	●	●	●	●	●
710220	Carthago Rückfahrkamerasystem mit Doppellinse und Shutter an Heckwand			1.850	1.930	1.997	7	○	○	○	○	○	○	○	○	○
710521	LED-Flachbildschirm 22" ³⁹⁾		1.200				9	-	●	-	-	-	-	-	-	-
710547	LED-Flachbildschirm 24" für TV-Auszugssystem ³⁹⁾		1.250				10	●	-	●	●	●	●	●	●	●
910460	Zusätzlicher TV-Anschluss im Heckbettbereich inkl. Anschluss-Set ³⁶⁾	710470	292				3	-	●	○	○	-	●	●	●	-
710481	TV-Schrank im Schlafraum mit spezial TV-Auszugssystem inkl. Anschluss-Set ³⁶⁾	910460	797				12	-	●	-	-	-	●	●	●	-

○ = Sonderausstattung X = Serienausstattung - = nicht möglich ● = im Paket enthalten

Artikel-Nr.		nicht i.V.m. Option	€ ohne NoVA 20% MwSt.	140 PS 18% NoVA 20% MwSt.	160 PS 24% NoVA 20% MwSt.	178 PS 29% NoVA 20% MwSt.	Mehrge- wicht kg	T 142 DB	T 143 LE	T 144 LE	T 144 QB	T 145 DB / H	T 148 LE	T 148 LE / H	T 149 LE	T 150 QB
Multimedia																
710470	LED-Flachbildschirm 24" inkl. Lautsprecher für Heckbettbereich in den Möbelbau integriert (nur im TV-Paket Schlafraum) ³⁹⁾	910460	1.250				10	-	●	-	-	-	●	●	●	-
710477	TV-Anschlussvorbereitung im Heckbettbereich inkl. Kabelset im Baldachin und Abdeckblende		242				3	-	-	-	-	-	-	-	-	●
710478	LED-Flachbildschirm 24" inkl. TV-Halter, Lautsprecher und integriertem Kontaktschalter kabellos in Fernsehwand integriert für Schlafbereich (nur i.V.m. Anschluss-Set)		1.684				10	-	-	-	-	-	-	-	-	●
710575	Service-Kamera am Ablaufrohr Abwassertank mit Anzeige über Doppel-DIN Monitor im Armaturenbrett, nur i.V.m. Radio, Mediacenter oder Rückfahrkamera			452	472	488	2	○	○	○	○	○	○	○	○	○
Sat-Anlagen																
750041	SAT-Anlage Teleco Flatsat Classic 85 mit CI-Slot ^{12) 23)}		2.914				28	○	○	○	○	○	○	○	○	○
750046	SAT-Anlage Teleco Flatsat Classic 85 mit Skew und Twin LNB für zweiten TV ^{12) 23)}		3.116				30	○	○	○	○	○	○	○	○	○
Interieur																
810027	Stilwelt Casablanca: Möbeloberfläche in Bicolor-Optik aus heller Edelkirsche und Hochglanz-Elfenbein		595				-	○	○	○	○	○	○	○	○	○
810100	Teppichboden für Wohnraum		348				6	○	○	○	○	○	○	○	○	○
810120	Teppichboden für Fahrerhausbereich		156				4	○	○	○	○	○	○	○	○	○
810460	Zentralhubbett über Wohnsitzgruppe, elektrisch bedienbar zum Heben / Senken, inkl. Dachfenster über Fahrerhaus in T-Haube ³⁸⁾		2.007				65	●	-	●	●	●	●	●	●	●
810260	Heckbett mit punktelastischem Unterfederungssystem „Carawinx“ anstelle Lattenrost		454				5	○	○	○	-	○	○	○	○	○
810580	Wohnsitzgruppe umbaubar zur Schlafmöglichkeit		429				10	○	○	○	○	○	○	○	○	○
810680	5. Sitzplatz in Seitensitzbank mit 3-Punkt-Gurt ⁵⁾			986	1.029	1.064	10	○	-	-	-	○	○	○	○	○
Wohnraumstoffe																
850040	Venezia - Antara-Stoff-Kombination			Serie	Serie	Serie	Serie	-	X	X	X	X	X	X	X	X
850060	Barcelona - Antara-Stoff-Kombination			Serie	Serie	Serie	Serie	-	X	X	X	X	X	X	X	X
850120	Toulouse - Antara-Stoff-Kombination (nur i.V.m. Stilwelt Casablanca)			Serie	Serie	Serie	Serie	-	X	X	X	X	X	X	X	X
850146	Ancona - Textilleder-Stoff-Kombination		363	417	436	451	3	○	○	○	○	○	○	○	○	○
850030	Malaga - Textilleder-Stoff-Kombination		363	417	436	451	3	○	○	○	○	○	○	○	○	○
850180	Teilleder Macchiato - Leder-Stoff-Kombination		1.301	1.496	1.561	1.615	7	○	○	○	○	○	○	○	○	○
850200	Teilleder Savannah - Leder-Stoff-Kombination	810027	1.301	1.496	1.561	1.615	7	○	○	○	○	○	○	○	○	○
850222	Teilleder Elfenbein - Leder-Stoff-Kombination		1.301	1.496	1.561	1.615	7	○	○	○	○	○	○	○	○	○
850242	Leder Elfenbein		3.217	3.699	3.860	3.994	10	○	○	○	○	○	○	○	○	○
850291	Leder Sand		3.217	3.699	3.860	3.994	10	○	○	○	○	○	○	○	○	○
850296	Leder Macchiato		3.217	3.699	3.860	3.994	10	○	○	○	○	○	○	○	○	○
850265	Leder Bicolor Stone		3.318	3.815	3.981	4.119	10	○	○	○	○	○	○	○	○	○
850501	Carthago Schlafwelt & Deko-Set bestehend aus: Ein oder drei Dekokissen (modellabhängig), einer Jacquard-Wohndecke mit eingewebtem Carthago Logo und einem Spannbettlaken-Set passgenau für den jeweiligen Grundriss		353	406	424	438	7	○	○	○	○	○	○	○	○	○

○ = Sonderausstattung X = Serienausstattung - = nicht möglich ● = im Paket enthalten



Die Faszination der Carthago Premiumklasse:

Eleganz, Komfort und Extravaganz



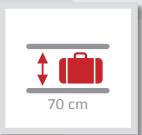
Exklusives Front- und Heckdesign:

- Individualisierte Frontoptik im v-face Design
- Modernes GFK-Busheck



Komfortbetonte Grundrisse:

- L-Wohnsitzgruppe mit rechteckigem Tisch
- Apothekerschrank (Modelle 4.8 LE, 4.9 LE)
- Kaffeemaschinenlift
- Separierbares Umkleidezimmer



Doppelboden-Keller mit riesigem, beheiztem Stauraum:

- Nutzhöhe bis zu 70 cm
- Außenzugang über mehrere große Klappen. Komfortabler Innenzugang über Sitzbankdeckel der L-Wohnsitzgruppe, aufklappbare Seitensitzbank sowie große Wohnraumbodenklappe
- Großer, zentraler Durchladeraum (Innenhöhe 22 cm) mit tief abgesenktem Stauraumkeller (Nutzhöhe 46 cm), bequem beladbar auch durch die Eingangstür über große, aufstellbare Wohnraumbodenklappe
- Gesamter Doppelboden beheizt mit Klimaspeicherfunktion
- Erweitertes Stauraumkonzept im Wohnraum mit umlaufenden Dachstaukästen im Fahrerhaus und Schlafbereich (Queensbettmodelle: Dachstaukästen über dem Bett)



Überdurchschnittliche Autarkie:

- 170 l Frischwasser, 140 l Abwasser, 2 x 80 Ah Batterien



AL-KO Tiefrahmen Carthago „spezial-light“:

- Zulässiges Gesamtgewicht 3,5 t - 4,5 t



Carthago Karosseriebau der Liner-Premiumklasse:

- Hochstabile Karosserieverbindung mittels Traghalm (Dach-Wand / Boden-Wand)
- Holzfreier Aufbau mit wasserabweisendem RTM-Hartschaum und Isolierkern
- Aluminiuminnenwand zur Wärmeregulierung und als Blitzschlagschutz
- Mikrofaser-Wandbelag

Basisfahrzeug

Fiat Ducato mit AL-KO Tiefrahmen Carthago Spezial

- Motor: Diesel 2,3 l Multi-Jet mit AdBlue (19 l), 140 PS / 104 kW, 4 Zylinder, 350 Nm, Euro 6d-TEMP, 6-Ganggetriebe, Frontantrieb
- Kraftstofftank 90 l
- Tagfahrlicht im Serienscheinwerfer integriert
- Schmutzfänger an Hinterachse
- Radzierblenden mit Carthago Schriftzug
- ABS, ESP, ASR, elektronische Wegfahrsperre, Hillholder, Hill Descent Control, Traction Plus
- Airbag Fahrer / Beifahrer ¹⁾
- Cupholder im Fahrerhaus
- Zentralverriegelung Fahrerhaustür mit Funkfernbedienung
- Frontstoßstange in Carthago Design
- Pannenset Fix & Go

Karosseriebau der Liner-Premiumklasse

- Dachaußenseite GFK, Bodenplatte GFK auf Ober- und Unterseite
- Dach-Wandverbindung über Dachrundung und Traghalm
- Seitenwände und Heckwand mit Aluminium auf Außen- und Innenseite
- RTM-Hartschaum-Isolierkern in Dach, Boden und Seitenwand
- Kältebrückenfreie Karosserieverbindung über formschlüssig verklebte Aluminium-Traghölme mit zusätzlichem Kältestopp
- Dachsystemschiene seitlich mit Regenwasserableitung
- Gesamtwand- und Dachstärke 38 mm
- Karosserie mit Blitzschlagschutz / Faraday-Käfig
- 10 Jahre Dichtigkeitsgarantie
- Außenklappen aus original Seitenwandmaterial „Carthago Isoplus“
- Klappendichtung innen- und außenliegend, äußere Dichtung als Schwallwasserschutz
- Außenklappen und Aufbau-tür mit innenliegenden Scharnieren
- Seitenschürzen segmentiert aus Aluminium-Profil
- GFK-Busheck doppelschalig isoliert, zweiteilig
- Carthago Rückleuchten mit LED-Lauflichtblinker
- Aufbaufenster Seit S4 mit kältebrückenfreiem Doppelrahmen, Isolierverglasung, Fliegengitterrollo und Verdunklungsplissee
- Aufbau-tür „premium two“ mit Sicherheits-Doppelverriegelung, Türfenster, Verdunklungsplissee und Fliegengitterrollo
- Außenleuchte LED über Aufbau-tür mit integrierter Regenabtropfkante
- Einstiegsstufe Aufbau-tür elektrisch ausfahrbar inkl. Warnsummer
- Aufbau-türeinstieg abgesenkt und beheizt inkl. Teppich

Fahrerhaus

- Stufenloser Übergang von Schlafbereich in Fahrerhaus
- Frontmaske in GFK, zweischalig isoliert
- Fahrer- und Beifahrerkomfortsitze Aguti drehbar, in Wohnraumstoff bezogen, beidseitig bezogenen und verstellbaren Armlehnen
- Fahrerhaustüren mit Zentralverriegelung und elektrisch verstellbaren Fenstern auf Fahrer- und Beifahrerseite
- Außenspiegel elektrisch verstellbar und beheizbar
- Rundumlaufende Dachschränke über Fahrerhaus
- Trennvorhang zum Wohnraum
- Steckdosen 12 V / USB im Fahrerhaus

Doppelboden-Keller

- Riesiger, beheizter Stauraum
- Nutzhöhe bis zu 70 cm
- Außenzugang über mehrere große Klappen
- Innenzugang über Sitzbankdeckel der L-Wohnsitzgruppe mit Patentbeschlag und Seitensitzbank sowie über große Wohnraumbodenklappe im Eingangs- und Küchenbereich
- Zentraler Durchladeraum (Innenhöhe 22 cm) mit tief abgesenktem Stauraumkeller (Nutzhöhe 46 cm)
- LED-Beleuchtung des Durchladebereichs im Doppelboden-Keller

Große Rollergarage

- Bequeme Beladung durch abgesenkte Ladekante
- Rollergarage beladbar bis 350 kg
- Große Garagentüren Beifahrer- und Fahrerseite

- Original Bodenplatte mit GFK auf Ober- und Unterseite, Antirutschbelag
- Garage rundum frostsicher isoliert und beheizt
- Verzurrssystem zur Gepäcksicherung über stabilen Tragholm inkl. acht Verzurrösen
- 230 V-Steckdose

Interieurdesign

- Stilwelt linea classica: Möbeloberflächen in Dekor Wildbirne mit Hohlkehle und Chromintarsie
- Dachschrank- und Küchenfronten im Yacht-One-Design Hochglanz-Elfenbein
- Stilwelt linea moderna: Möbeloberflächen in moderner Bicolor-Optik aus Dekor Goldakazie und Hochglanz-Elfenbein-Fronten mit Hohlkehle und Chromintarsie (Option)

Wohnraum

- L-Wohnsitzgruppe mit Seitensitzbank, zwei 3-Punkt-Sicherheitsgurten in Fahrtrichtung inkl. Nackenstütze
- Panoramadachluke Heki III über Wohnsitzgruppe inkl. LED-Lichtspots
- Wohnraumtisch zweifach verschiebbar und 360° drehbar (über Fußpedal)
- Sitzpolster mit Mehrlagen-Premiumschaumkern und Rückenstützfunktion
- Möbel mit Doppelverbindungstechnik „Durafix“: verschraubt und verzapft
- Klappenschließer mit Softdämpfung
- Raffrollosystem mit umlaufender Kette an Wohnraumfenstern inkl. Dekogardine
- Wand- und Dachinnenseite mit Mikrofaser-Klimawandbelag

Küche

- Küchenarbeitsoberfläche in Dekor Savannah mit Corian-Abtropfkante
- Arbeitsfläche unterleuchtet mit LED-Lichtband
- Sechs große Schubkastenauszüge rollengelagert „easy glide“ mit Selbsteinzug und Endlagendämpfung
- Küchenzeile mit zentralem Auszugswagen und zwei getrennten Abfallbehältern
- Schubkasten Einteilungssystem „Flex“ zur individuellen Unterteilung der Schubkästen
- Separate Besteckschublade mit Einteilung, Flaschenaufnahme
- 3-Flammen-Herd „Profi Gourmet“ mit geteilter Glasabdeckung für zusätzliche Abstellfläche mit robustem Gussrost und reinigungsfreundlichem Glasboden
- Edelstahl-Rundspüle in Arbeitsoberfläche eingelassen mit multifunktionaler Spülenabdeckung inkl. Wandaufnahme mit zusätzlicher Arbeitsfläche
- Design-Wasserhahn in hoher Metallausführung, Keramikdichtung und ausziehbarer Brause
- Küchenrückwand in Dekorglas Creme
- Kaffeemaschinenlift absenkbar aus Dachstauschrank
- Kühlschrank 160 l Inhalt mit separatem Gefrierfach, automatischer Energiequellensuche 12 V / 230 V / Gasbetrieb
- Apothekerschrank ausziehbar (Modell T 4.8 LE deckenhoch)
- Elektrischer Dachhaubenlüfter mit Funktion Zu- / Abluft
- 230 V-Steckdose

Bad

Umkleidezimmer & Raumtrennung

- Umkleidezimmer: massive Holz-Schiebetür vor dem Schlafzimmer – Waschraumtür als Raumtrennung zum Wohnraum (Modelle 4.8 LE, 4.9 LE)
- Umkleidezimmer: ausziehbare Raumteiler- und Fernsehwand vor dem Schlafzimmer – Waschraumtür als Raumtrennung zum Wohnraum (Modelle 5.0 QB)
- Deckenhoher Kleiderschrank mit zwei Kleiderstangen und einem Regalboden im Umkleidezimmer integriert (Modell 4.8 LE)

Komfortbad mit separierbarer Runddusche

- Dusch- / Badboden mit Echtholz-Teakeinlage, herausnehmbar zum Duschen
- Handbrause höhenverstellbar an Chromstange

- Dachluke Mini-Heki
- Waschtischunterschrank mit Toilettenpapierhalter, Spiegelstauschrank

Raumbad mit separatem Duschaum

- Dusche mit wasserfester Duscheinlage in Wohnraumbodendesign und ebenem Duscheinstieg
- Handbrause höhenverstellbar an Chromstange
- Dachhaube zur Belüftung im Duschaum
- Dachluke Mini-Heki Waschraum
- Waschtischunterschrank mit Toilettenpapierhalter, Spiegelstauschrank
- Doppelfunktionstür zum gleichzeitigen Abtrennen des Schlaf- / Badbereichs zur Toilette

Schlafen

Festbetten im Heck

- Medizinisch empfohlenes, punktelastisches Schlafsystem „Carawinx“, beheizt und unterlüftet
- Qualitäts-7-Zonen-Kaltschaummatratze für besten und gesunden Liegekomfort
- Dachluke Mini-Heki
- Aufstellbares Kopfteil

Längseinzelbetten

- Einstiegstreppe nach vorn ausziehbar (für Zustieg bei Nutzung Liegenflächenerweiterung)
- Liegeflächenerweiterung durch Einlegematratze
- Integrierter TV-Schrank im Schlafzimmer mit Fachboden
- Kleiderschränke unter den Betten mit Liftfunktion und geteilter Matratze, in den Doppelboden abgesenkt für größere Innenhöhe (modellabhängig)
- Rundumlaufende Dachstaukästen mit großem Stauvolumen

Bordtechnik

Wasser

- Frisch- und Abwassertank im beheizten Doppelboden-Keller integriert, Reinigungsöffnung über Wohnraumbodenklappe bzw. Rollergarage (modellabhängig)
- Wasserablasszentrale im zentralen Doppelboden-Keller
- Wartungsarmes Druckwasserpumpensystem
- Abwasserschlauch-Set zur komfortablen Entsorgung

Gas

- Außenliegender, niedrig positionierter Gaskasten (2 x 11 kg Gasflaschen)
- Gasabsperrhähne im Küchenbereich

Elektrik

- Elektrozentrale in Rollergarage inkl. Ladegerät, Sicherungen, FI Schutzautomat, Ladeautomatik 16 A mit Abschaltautomatik bei Unterspannung
- Batteriezentrale beheizt, 2 x 80 Ah Gel-Batterien, im Doppelboden, Zugang durch Doppelbodenstauraum Beifahrerseite, Strom Hauptschalter
- Digitales Bedienpanel Truma CP+ für Warmluftheizung, hinter Technikblende über Eingangstür

Innovatives Lichtkonzept

- Beleuchtungssystem mit zahlreichen LED-Lichtspots im Fahrerhaus, Wohn- und Umkleidebereich stufenlos dimmbar
- Deckenbaldachine mit zusätzlichen LED-Lichtspots und indirekter LED-Beleuchtung
- LED-Akzentlicht mit Hinterleuchtung im Eingangsbereich

Heiztechnik

- Warmluftauslässe im Wohnraum, Doppelboden, Rollergarage und Aufbauzüreinstieg
- Fußbodenheizungseffekt durch beheizten Doppelboden-Keller (Klimaspeicherfunktion)



	T 4.8 LE	T 4.9 LE	T 5.0 QB
Serienfahrgestell	Fiat Ducato AL-KO Tiefrahmen 35 light	Fiat Ducato AL-KO Tiefrahmen 35 light	Fiat Ducato AL-KO Tiefrahmen 35 light
Basismotorisierung	Diesel 2,3 l (140 PS / 104 kW)	Diesel 2,3 l (140 PS / 104 kW)	Diesel 2,3 l (140 PS / 104 kW)
Länge / Breite / Höhe (mm) ^{1) 2) 3)}	7350 / 2270 / 2890	7330 / 2270 / 2890	7430 / 2270 / 2890
Radstand (mm)	4143	4143	4143
Doppelbodenhöhe / Kellerstauraum (mm)	220 / 460	220 / 460	220 / 460
Stehhöhe im Wohnraum (mm)	1980 / 1840**	1980 / 1840**	1980 / 1840**
Heckgarage Innenhöhe (mm)	1200	1200	1120 / 1240*
Türbreite / -höhe Heckgarage Beifahrerseite (mm)	1050 x 1140	1050 x 1140	1050 x 1100
Türbreite / -höhe Heckgarage Fahrerseite (mm)	1050 x 1140	1050 x 1140	1050 x 1100
Techn. zul. Gesamtmasse (kg) ⁶⁾	3.500 / 4.500 ¹⁾	3.500 / 4.500 ¹⁾	3.500 / 4.500 ¹⁾
Masse in fahrbereitem Zustand (kg) ^{6) 7) 9)}	3.150	3.150	3.155
Trockengewicht Serienzustand (kg) ⁸⁾	2.965	2.965	2.970
Anhängelast max. (kg) ¹⁰⁾	2.000	2.000	2.000
Maximale Anzahl Sitzplätze im Fahrbetrieb mit 3-Punkt-Gurt Serie / Option ⁵⁾	4 / 5 ¹⁵⁾	4 / 5 ¹⁵⁾	4 / 5 ¹⁵⁾
Schlafplätze Serie / Option	2 / 3-4	2 / 3-4	2 / 3-4
Maße Heckbett (mm)	2000 / 2000 x 850	2000 / 1900 x 850	1950 x 1450
Maße Hubbett (mm)	1890 / 1700 x 1100	1890 / 1700 x 1100	1890 / 1700 x 1100
Maße Bettumbau Sitzgruppe (mm)	1950 x 1330 / 700	1950 x 1330 / 700	1950 x 1330 / 700
Kühlschrank Volumen / davon Frosterfach (l)	160 / 30	160 / 30	160 / 30
Heizungssystem	Truma Combi 6	Truma Combi 6	Truma Combi 6
Frischwasservolumen (l)	170	170	170
Abwasservolumen (l)	140	140	140
Batteriekapazität (Ah Gel)	2 x 80	2 x 80	2 x 80
Steckdosen 230 V / 12 V / USB	4 / 1 / 2	4 / 1 / 2	4 / 1 / 2
Artikel-Nr.	131260	131270	131280
Listenpreis mit 140 PS inkl. 18% NoVA und 20% MwSt	96.723 €	99.182 €	99.518 €
Listenpreis mit 160 PS inkl. 24% NoVA und 20% MwSt	103.530 €	106.095 €	106.446 €
Listenpreis mit 178 PS inkl. 29% NoVA und 20% MwSt	110.030 €	112.684 €	113.047 €

* Option Pedelec-Rollgarage

** Stehhöhe unter Zentralhubbett

¹ Chassisvariante Fiat Ducato f40 heavy inkl. Auflastung

Art. Nr.	212070			
Super-Paket	86 kg	140 PS 18 % NoVA 20% MwSt.	160 PS 24 % NoVA 20% MwSt.	178 PS 29 % NoVA 20% MwSt.
Chassis-Optionen				
Klimaautomatik Fahrerhaus ³³⁾		2.215	2.311	2.392
Tempomat		365	381	394
Fahrerhaussitze mit Neigungs- und Höhenverstellung (vorn / hinten)		574	599	620
Armaturenbrettveredelung bestehend aus: Lüftungsgitter, Armaturenbrett in silber		342	357	369
Fahrerhausverdunklungssystem, Plissee an Seitenscheiben und Frontscheibe		742	774	801
Kurbel-Heckstützen zur Wankstabilisierung im Stand		435	454	470
Ladebooster ⁴⁷⁾		209	218	225
Aufbau-Optionen				
Zentralverriegelung Fahrerhaustüren und Aufbautür, bedienbar über Funksender im Zündschlüssel, mit Funktion „coming home“ ¹⁷⁾		487	508	526
Rollergaragen-Upgrade mit Nadelfilz, Gepäcknetzen		342	357	369
SOG-Toilettenentlüftung, Entlüftung über Dachkamin		342	357	369
Truma DuoControl CS mit Crash Sensor, Umschaltautomatik und Funktion Eis-Ex		365	381	394
Barschrank mit Gläserhalter und Glas-Set über Küche		423	442	457
USB-Steckdose im Dachstauschrank über Heckbett		104	109	113
Vorbereitung Solaranlage		226	236	244
Vorbereitung Sat-Anlage		226	236	244
Vorbereitung Rückfahrkamera (Kamera-Einzellinse)		226	236	244
Radio / CD / DVD Doppel DIN mit DAB+, Bluetooth, USB, Music-Connect mit Touchscreen im Fahrerhaus, inkl. Radiovorbereitung, Dachantenne inkl. 2 Lautsprecher im Fahrerhaus und 2 über L-Wohnsitzgruppe, DVB-T 2 Empfang mit Funktion Monitor Rückfahrkamera		1.073	1.119	1.158
Carthago Rückfahrkamerasystem mit Kamera-Einzellinse im Heckteil integriert		1.154	1.204	1.246
Gesamtpreis Einzeloptionen		9.851	10280	10637
Paketpreis		5.984	6.244	6.461
Ihre Ersparnis		3.867	4.036	4.176
210330 AUFPREIS Mediacenter Fahrerhaus mit DAB+, Navigation und Reisemobil-Routenführung ¹⁹⁾		916	956	989
210300 AUFPREIS Rückfahrkamera mit Doppellinse und Shutter an Heckwand anstelle Kamera-Einzellinse		696	726	751

chic c-line T

Art. Nr.	212311			
Fahrassistenz-Paket Fiat ⁵⁰⁾	2 kg	140 PS 18 % NoVA 20% MwSt.	160 PS 24 % NoVA 20% MwSt.	178 PS 29 % NoVA 20% MwSt.
Notbremsassistent		✓	✓	✓
Spurhaltewarnassistent		✓	✓	✓
Fernlichtassistent		✓	✓	✓
Verkehrsschilderkennung		✓	✓	✓
Regen- und Lichtsensor		✓	✓	✓
Reifenluftdrucksensoren		✓	✓	✓
Paketpreis		1.612	1.682	1.740

 Weitere Informationen zu dem Fahrassistenz-Paket finden Sie auf unserer Webseite www.carthago.com



Art. Nr.		210401
TV-Paket Wohnraum	15 kg	€ ohne NoVA 20% MwSt.
TV-Auszugssystem „Quick up“ inkl. Anschluss-Set, System schwenkbar		408
LED-Flachbildschirm 24" ³⁹⁾		1.250
Gesamtpreis Einzeloptionen		1.659
Paketpreis		1.134
Ihre Ersparnis		524
210211 AUFPREIS Sat-Anlage Teleco Flatsat Classic 85 mit CI-Slot ^{12) 23)}		2.511

Art. Nr.		210580	210584
TV-Paket Schlafraum	18 / 13 kg	Modelle T 4.8 LE, 4.9 LE	Modell T 5.0 QB
		€ ohne NoVA 20% MwSt.	€ ohne NoVA 20% MwSt.
Carthago spezial TV-Auszugssystem für serienmäßigen TV-Schrank im Schlafraum (extralang ausfahrbar bis in den Mittelgang) inkl. Anschluss Set ³⁶⁾		676	-
LED-Flachbildschirm 24" ³⁹⁾		1.250	-
TV-Anschlussvorbereitung im Heckbettbereich inkl. Kabel-Set im Baldachin und Abdeckblende ³⁶⁾		-	242
LED-Flachbildschirm 24" inkl. TV-Halter, Lautsprecher und integriertem Kontaktschalter kabellos (Strom und TV-Signal) in Fernsehwand integriert ³⁹⁾		-	1.684
Gesamtpreis Einzeloptionen		1.926	1.926
Paketpreis		1.301	1.301
Ihre Ersparnis		625	625
210212 AUFPREIS Sat-Anlage Teleco Flatsat Classic 85 mit Skew und Twin LNB für zweiten TV mit CI-Slot ^{12) 23)}		2.571	2.571

Art. Nr.		210700	210730
Küche / Kaffee	12 kg	mit Kaffee- Filtermaschine	mit Kaffee- kapselmaschine
		€ ohne NoVA 20% MwSt.	€ ohne NoVA 20% MwSt.
Spannungswandler 12 V auf 230 V, 1800 Watt, Netzvorrangschaltung		1.704	1.704
Krups Filter-Kaffeemaschine für serienmäßigen Kaffeemaschinenlift		126	-
Kaffeekapselmaschine für serienmäßigen Kaffeemaschinenlift		-	272
Gesamtpreis Einzeloptionen		1.830	1.976
Paketpreis		1.487	1.634
Ihre Ersparnis		343	343

Art. Nr.		810460
Zentralhubbett über Wohnsitzgruppe	65 kg	€ ohne NoVA 20% MwSt.
Dachfenster über Fahrerhaus (in T-Haube), damit Entfall Midi-Heki über Wohnsitzgruppe		998
Zentralhubbett über Wohnsitzgruppe elektisch bedienbar		1.508
Gesamtpreis Einzeloptionen		2.510
Paketpreis		2.007
Ihre Ersparnis		499

chic c-line T

Artikel-Nr.		nicht i.V.m. Option	€ ohne NoVA 20% MwSt.	140 PS 18 % NoVA 20% MwSt.	160 PS 24 % NoVA 20% MwSt.	178 PS 29 % NoVA 20% MwSt.	Mehrgewicht kg	T 4.8 LE	T 4.9 LE	T 5.0 QB
Fahrgestell Fiat Ducato										
310001	Chassisvariante Fiat Ducato f40 heavy (zulässiges Gesamtgewicht 4.250 kg) inkl. 16 Zoll Stahlfelgen ¹⁰⁾			1.600	1.670	1.728	40	○	○	○
	Ablastung auf 3.500 kg nur für Fiat Ducato f40 heavy			336	351	364	-	○	○	○
330466	Auflastung von 3.500 kg auf 3.650 kg bei Fiat Ducato f35 light			336	351	364	-	○	○	○
310401	Automatikgetriebe 9G-Tronic (bei Version Fiat Ducato f35 nur i.V.m. 16 Zoll Alufelgen)			4.047	4.223	4.370	18	○	○	○
310401E	Automatikgetriebe 9G-Tronic (bei Version Fiat Ducato f35 nur i.V.m. 16 Zoll Alufelgen) für Motorvariante 140 PS inkl. ECO-Pack ⁴⁹⁾			4.407	4.598	4.758	19,5	○	○	○
330325	16 Zoll Stahlfelgen Fiat anstelle 15 Zoll			249	260	269	16	○	○	○
330330	16 Zoll Alufelgen Fiat für f35 light Chassis			916	956	989	-8	○	○	○
330340	16 Zoll Alufelgen Fiat für f40 heavy Chassis			684	714	739	-10	○	○	○
311810	Verstärkte Feder Vorderachse für optimierten Fahrkomfort	311815		615	641	664	3	○	○	○
311815	AL-KO „ACS“ High Performance Federbein Vorderachse	311810		1.496	1.561	1.615	3	○	○	○
311820	AL-KO „ALC“ Level Controller Hinterachse			1.774	1.851	1.916	25	○	○	○
330480	Auflastung von 4.250 kg auf 4.500 kg bei Chassis heavy			336	351	363	-	○	○	○
330840	AL-KO Air Premium X2, Vollluftfederung an Hinterachse mit Funktion Heben / Senken ¹³⁾			4.117	4.296	4.445	45	○	○	○
330880	AL-KO Air Premium X4, 4-Kanal Vollluftfederung an Hinter- und Vorderachse mit automatischer Nivellierung ^{13) 20)}			9.962	10395	10756	50	○	○	○
331341	AL-KO HY4 hydraulische Hubstützenanlage mit autom. Nivellierung vorn und hinten ^{46) 48)}		7.250				70	○	○	○
310630	Lenkrad und Schaltknäuf in Leder (Serie bei Fiat Ducato 2,3 l 178 PS)			319	333	344	-	○	○	○
310632	Multifunktionslenkrad (Radiofernbedienung über Steuertasten am Lenkrad / nur i.V.m. Radio oder Mediacenter)			226	236	244	0,5	○	○	○
331620	Nebelscheinwerfer			336	351	363	4	○	○	○
310675	LED-Tagfahrlicht anstelle serienmäßigen Tagfahrlicht			359	375	388	-	○	○	○
311400	Anhängerkupplung			1.913	1.997	2.066	60	○	○	○
311430	Anhängerkupplung i.V.m. Pedelec-Rollergarage			2.285	2.384	2.467	50	-	-	○
Aufbau außen										
410160	Zusätzliches Sicherheitsschloss in Aufbau		287				1	○	○	○
410260	Außenfarbkonzept „silverline“ (Fahrerhaus und Aufbau in silber) ²¹⁾			3.699	3.860	3.994	1	○	○	○
410520	Dachmarkise Kassette Alu, Tuch grau, Länge: 4,0 m		1.407				35	○	○	○
410560	Dachmarkise Kassette Alu, Tuch grau, Länge: 4,5 m		1.508				45	○	○	○
410680	Winter-Isoliermattenset Front- und Seitenscheiben Fahrerhaus außen		247				10	○	○	○
410114	Pedelec-Rollergarage mit patentierter Beladungshöhenenerweiterung bis 124 cm ⁴²⁾	610500	434				15	-	-	○
410925	Einschub- und Transportsystem für 2 Pedelecs / E-Bikes (nur i.V.m. Pedelec-Rollergarage)		630				20	-	-	○
410760T	Dachfenster „skyview“ mit Designhimmel und indirekter LED-Beleuchtung über Fahrerhaus	810460	1.200				15	○	○	○

chic c-line T

○ = Sonderausstattung X = Serienausstattung - = nicht möglich ● = im Paket enthalten



Artikel-Nr.		nicht i.V.m. Option	€ ohne NoVA 20% MwSt.	140 PS 18% NoVA 20% MwSt.	160 PS 24% NoVA 20% MwSt.	178 PS 29% NoVA 20% MwSt.	Mehrgewicht kg	T 4.8 LE	T 4.9 LE	T 5.0 QB
Elektrik										
510051	Lithium-Ionen-Batterie 90 Ah inkl. Batteriecomputer ⁵⁵⁾		2.208				-37,5	○	○	○
510052	2. Lithium-Ionen-Batterie 90 Ah, insgesamt 180 Ah, inkl. Batteriecomputer ⁵⁵⁾		2.208				12,5	○	○	○
510081	Solaranlage: 2 x 100 Watt ¹²⁾		2.007				20	○	○	○
510101	Solaranlage: 1 x 135 Watt ¹²⁾		1.402				15	○	○	○
510180	Spannungswandler 12 V auf 230 V, 1.800 W mit Netzvorrangschaltung		1.704				10	●	●	●
510255	Steckdosenpaket mit Zusatzsteckdosen (3 x 230 V) ⁴⁵⁾		297				1,5	○	○	○
510201	Alarmanlage Carthago Security (Ultraschallsensoren Wohnraum, Tür- und Rollergaragenkontaktschalter, Panikalarmsfunktion, Aktivierung Fahrzeugblinker, Gassensor KO-Gas - Propan / Butan-Gas) ³⁵⁾			922	962	995	5	○	○	○
510212	Truma iNet-System zur Fernsteuerung der Heizung, Klimaanlage (Option - wenn kompatibel) inkl. zwei Truma LevelControl-Sensoren (Abrufen Gasfüllstand) App-gesteuert		736				1	○	○	○
Gas / Wasser / Sonstiges										
610021	Gasfilter für Truma DuoControl CS (nur i.V.m. Truma DuoControl CS)		267				1	○	○	○
610120	Gas-Außenanschluss hinter Doppelboden-Außenstauraum Beifahrerseite		232				5	○	○	○
610140	Außendusche warm / kalt in Rollergarage auf Beifahrerseite		292				5	○	○	○
610220	Toilette Thetford C 260 mit Keramikeinsatz und 3-stufiger Füllstandanzeige		151				5	○	○	○
610500	Aluriffelblechboden für Rollergarage	410114	146				20	○	○	○
610520	Tresor (Montage im Doppelboden, modellabhängig)		418				10	○	○	○
Küche / Geräte										
550080	Tec-Tower Kühlschrankkombination 160 l mit sep. Gefrierfach und Gasbackofen		797				20	○	○	○
550240	Krups Filter-Kaffeemaschine für serienmäßigen Kaffeemaschinenlift		126				2	●	●	●
550286	Kaffeekapselmaschine mit Anschluss-Set für serienmäßigen Kaffeemaschinenlift		272				2	●	●	●
Heizung / Klima										
650040	Truma Combi 6E (zusätzlicher Elektroheizstab 2 x 900 Watt / 230 V)	650230	595				2	○	○	○
650230	Alde Warmwasserheizung, Betrieb Strom 230 V oder Gasbetrieb mit Booster Fahrerhaus	650100	2.914				45	○	○	○
650240	Alde Wärmetauscher zur Beheizung des Wohnraumes während der Fahrt mittels Motorwärme inkl. Funktion Motorvorwärmung	810680 650100	897				13	○	○	○
650260	Dachklimaanlage Truma Aventa Comfort ¹⁴⁾		2.309				30	○	○	○
650100	Warmluftwärmetauscher Sirocco 3 KW unter Fahrersitz	650230		371	387	401	15	○	○	○
Multimedia										
710084	Mediacenter Fahrerhaus mit DAB+, Navigationsfunktion und Reise-mobil-Routenführung ¹⁹⁾			1.566	1.634	1.690	12	○	○	○
710220	Carthago Rückfahrkamerasystem mit Doppellinse und Shutter an Heckwand			1.850	1.930	1.997	7	○	○	○
710547	LED-Flachbildschirm 24" für TV-Auszugssystem ³⁹⁾		1.250				10	●	●	●
710471	Carthago spezial TV-Auszugssystem für serienmäßigen TV-Schrank im Schlafraum (ausfahrbar bis in den Mittelgang) inkl. Anschluss-Set ³⁶⁾		676				8	●	●	-
710470	LED-Flachbildschirm 24" inkl. Lautsprecher für Heckbettbereich in den Möbelbau integriert (nur im TV-Paket Schlafraum) ³⁹⁾		1.250				10	●	●	-
710477	TV-Anschlussvorbereitung im Heckbettbereich inkl. Kabelset im Baldachin und Abdeckblende		242				3	-	-	●

○ = Sonderausstattung X = Serienausstattung - = nicht möglich ● = im Paket enthalten

chic c-line T

Artikel-Nr.		nicht i.V.m. Option	€ ohne NoVA 20% MwSt.	140 PS 18 % NoVA 20% MwSt.	160 PS 24 % NoVA 20% MwSt.	178 PS 29 % NoVA 20% MwSt.	Mehrgewicht kg	T 4.8 LE	T 4.9 LE	T 5.0 QB
Multimedia										
710478	LED-Flachbildschirm 24" inkl. TV-Halter, Lautsprecher und integriertem Kontaktschalter kabellos in Fernsehwand integriert für Schlafbereich (nur i.V.m. Anschluss-Set) ³⁹⁾		1.684				10	-	-	●
710575	Service-Kamera am Ablaufrohr Abwassertank mit Anzeige über Doppel-DIN Monitor im Armaturenbrett, nur i.V.m. Radio, Media-center oder Rückfahrkamera			452	472	488	2	○	○	○
Sat-Anlagen										
750041	SAT-Anlage Teleco Flatsat Classic 85 mit CI-Slot ^{12) 23)}		2.914				28	○	○	○
750046	SAT-Anlage Teleco Flatsat Classic 85 mit Skew und Twin LNB für zweiten TV ^{12) 23)}		3.116				30	○	○	○
Interieur										
810029	Stilwelt linea moderna: Möbeloberflächen in moderner Bicolor-Optik aus Goldakazie und Hochglanz-Elfenbein-Fronten mit Hohlkehle und Chromintarsie		756				-	○	○	○
810100	Teppichboden für Wohnraum		348				6	○	○	○
810120	Teppichboden für Fahrerhausbereich		156				4	○	○	○
810460	Zentralhubbett über Wohnsitzgruppe, elektrisch bedienbar zum Heben / Senken, inkl. Dachfenster über Fahrerhaus in T-Haube ³⁸⁾		2.007				65	●	●	●
810580	Wohnsitzgruppe umbaubar zur Schlafmöglichkeit		429				10	○	○	○
810684	Wohnsitzgruppe mit verkürztem L-Schenkel für breiteren Durchgang ins Fahrerhaus (wie bei c-tourer)		252				-	○	○	○
810680	5. Sitzplatz in Seitensitzbank mit 3-Punkt-Gurt ⁵⁾			986	1.029	1.064	10	○	○	○
Wohnraumstoffe										
850040	Venezia - Antara-Stoff-Kombination	810029	Serie	Serie	Serie	Serie	-	X	X	X
850060	Barcelona - Antara-Stoff-Kombination		Serie	Serie	Serie	Serie	-	X	X	X
850100	Toulouse - Antara-Stoff-Kombination		Serie	Serie	Serie	Serie	-	X	X	X
850146	Ancona - Textilleder-Stoff-Kombination		363				3	○	○	○
850030	Malaga - Textilleder-Stoff-Kombination		363				3	○	○	○
850180	Teilleder Macchiato - Leder-Stoff-Kombination		1.301				7	○	○	○
850200	Teilleder Savannah - Leder-Stoff-Kombination		1.301				7	○	○	○
850222	Teilleder Elfenbein - Leder-Stoff-Kombination		1.301				7	○	○	○
850242	Leder Elfenbein		3.217				10	○	○	○
850291	Leder Sand		3.217				10	○	○	○
850296	Leder Macchiato		3.217				10	○	○	○
850265	Leder Bicolor Stone	810029	3.318				10	○	○	○
850501	Carthago Schlafwelt & Deko-Set bestehend aus: Ein oder drei Dekokissen (modellabhängig), einer Jacquard-Wohndecke mit eingewebtem Carthago Logo und einem Spannbettlaken-Set passgenau für den jeweiligen Grundriss		353				7	○	○	○

chic c-line T

○ = Sonderausstattung X = Serienausstattung - = nicht möglich ● = im Paket enthalten

- 1) Fahrzeug-Gesamtlänge entspricht dem Maß zwischen Frontschürze und Heckabschluss.
- 2) Fahrzeug-Gesamtbreite entspricht dem Maß von Außenwand zu Außenwand (Radläufe seitlich ca.: + 100 mm).
- 3) Höhe ändert sich bei Einbau von gewissen Zubehöroptionen. Die Fahrzeughöhe bei Chassis Fiat light / heavy / Doppelachse kann um 50 mm differieren.
- 5) Die angegebene Personenzahl ist gewichts- und achslastabhängig. Sie kann sich bei Einbau von Zubehör und Sonderausstattung reduzieren. Die angegebene Anzahl bezieht sich auf ein Fahrzeuggewicht in Serienzustand und gibt die maximale Anzahl Personen wieder, die während der Fahrt einen Sitzplatz finden. Je nach Modell nur durch Gewichtsauflastung erreichbar. Die technisch zulässige Gesamtmasse sowie die Achslasten dürfen nicht überschritten werden. Bei Option 5. Sitzplatz: Doppelboden-Durchladestauraum leicht eingeschränkt.
- 6) Die Zuladung ist grundsätzlich abhängig von der Masse in fahrbereitem Zustand. Sie reduziert sich durch den Einbau von Zubehör / Sonderausstattungen. Außerdem setzt sie eine entsprechende, achslastabhängige Lastverteilung voraus.
- 7) Die Masse in fahrbereitem Zustand ist durch die Verordnung (EU) Nr. 1230 / 2012 inkl. Grundausstattung (Fahrer 75 kg, 90 % Kraftstoff, 20 l (ab chic e-line: 50 l) Frischwasser, 1 Gasflasche Alu und elektr. Anschlusskabel) in Serienausstattung definiert. Die Masse in fahrbereitem Zustand ändert sich durch den Einbau von Zubehör und Sonderausstattung.
- 8) Das Trockengewicht gibt das Fahrzeuggewicht in Serienausstattung ohne Fahrer, Kraftstoff, Frischwasser und Gasflasche, sowie elektr. Anschlusskabel wieder.
- 9) Abweichungen bei den Gewichtsangaben im Rahmen von 5 % Toleranz sind möglich und zulässig.
- 10) Die maximale Anhängelast ist abhängig vom Gesamtgewicht des Fahrzeuges. Bei Chassisvariante Fiat Ducato f40 heavy reduziert sich die Anhängelast auf 1.800 kg. Die Anhängelast ist grundsätzlich abhängig vom Gesamtgewicht: Fiat Ducato AL-KO 6.000 kg.
- 11) Soweit ein Beifahrerairbag vorhanden ist, ist es nicht erlaubt, Kindersitze mit Rückhaltesystem auf dem Beifahrersitz zu befestigen.
- 12) Montagemöglichkeit abhängig von der Dachflächenbelegung.
- 13) Die Absenkung der Luftfederung an der Hinterachse kann, bei gleichzeitig ausgefahrenen Heckstützen, zu Beschädigungen an der Fahrzeugkarosserie führen.
- 14) Bei der Baureihe chic c-line entfällt bei dieser Option der serienmäßige Dachlüfter.
- 15) I.V.m. Option 5. Gurtplatz mit Drei-Punkt-Gurt in Modellen mit Seitensitzbank auf Beifahrerseite, bei chic e-line: Entfall Wohnraumfenster oberhalb Seitensitzbank (bei XL-Modellen kein Entfall).
- 17) Funktion „coming home“: Aktivierung der Vorzeltleuchte / Fahrerhaustürbeleuchtung über Fernbedienung im Hauptschlüssel, mit automatischer Abschaltverzögerung; Zentralverriegelung umfasst Fahrerhaus- sowie Aufbau-tür.
- 19) Mediacenter mit Touchscreen, DVD Laufwerk, zwei USB-Anschlüssen, Freisprecheinrichtung für Telefon über Bluetooth, (Teilintegriert: Monitorfunktion für optionale Rückfahrkamera).
- 20) Die Gesamthöhe des Fahrzeuges erhöht sich um 30 mm
- 21) Dachflächen zur Vermeidung ungünstiger Wärmeeinflüsse in GFK weiß. Die Oberfläche des GFK entspricht in seiner Güte nicht einem lackierten Außenblech.
- 23) Aufbauhöhe Dach Teleco ca. 190 mm, Oyster ca. 220 mm.
- 26) Maße Backofen im Küchenblock (in mm): Höhe 307 x Breite 527 x Tiefe 409. C-Tourer T 145 H: Höhe 329 x Breite 410 x Tiefe 470.
- 33) Bei ungünstigen Bedingungen kann eine manuelle Nachregelung der Klimaanlage erforderlich sein.
- 35) Die versicherungsrechtliche Anerkennung der Alarmanlage ist länderspezifisch unterschiedlich geregelt und kann herstellerseitig nicht garantiert werden.
- 36) Koaxial-Kabel, Antennendose, 12 V-Dose.
- 37) Es entfallen Schubladen im Küchenunterschrank (Anzahl modellabhängig).
- 38) Entfall Midi-Heki über Wohnsitzgruppe.
- 39) TV der Top Linie SL mit Receiver DVB-T2 Tuner (inkl. USB, HDMI, Full-HD).
- 42) Bei Wahl Option Pedelec-Rollergarage ändert sich das Abwassertankvolumen bei c-tourer / c-line auf 110 Liter, beim c-line das Frischwasservolumen auf 160 l, Reduktion der Zuladung in der Rollergarage um 100 kg.
- 45) Position: Wohnsitzgruppe, Schlafzimmer Heckdachschränk, Rollergarage.
- 46) Bei der Option entfällt der serienmäßige Doppelbodenaußenstauraum hinter der Aufbau-türe.
- 47) Der Ladebooster beschleunigt die Aufladung der Fahrzeug- und Aufbau-batterie.
- 48) I.V.m. Option HY4 hydraulische Hubstützanlage entfallen die mechanischen Hubstützen.
- 49) ECO-Pack: Stop & Start System. Verringerung der Schadstoffemissionen. Elektronisch gesteuerte Kraftstoffpumpe sorgt für höhere Verbrennungseffizienz, da der Kraftstoff nicht erhitzt wird.
- 50) Bei Wahl des Fahrerassistenz-Paketes gibt es beim Fahrerhausverdunklungssystem im Bereich der Kameraposition (oben mittig) einen Ausschnitt für das Kameragehäuse.
- 55) Die Option Lithium-Ionen-Batterie ersetzt die serienmäßige(n) Gel Batterie(n).

- Die ausgewiesenen Preisangaben sind inkl. gesetzlich gültiger MwSt. von 19 % und Vorfracht ab Werk
- Fahrzeuge sind z.T. mit Sonderausstattungen abgebildet, die gegen Mehrpreis erhältlich sind
- Änderungen in Preis, Konstruktion und Ausstattung sowie Irrtümer behalten wir uns vor. Die Angaben über Lieferumfang, Aussehen und Leistung entsprechen den zum Zeitpunkt der Drucklegung vorhandenen Kenntnissen
- Sollten während der Saison Produktbezeichnungen durch unsere Lieferanten geändert werden, so behalten wir uns die Lieferung eines gleichwertigen Teiletyps vor
- Es gilt der jeweils zum Lieferzeitpunkt aktuelle Mehrwertsteuerabzug in gesetzlicher Höhe. Sämtliche Preise sind unverbindliche Preisempfehlungen ab Werk. Bei Preisanpassungen durch Zulieferer oder Basisfahrzeughersteller ändern sich die Preise entsprechend
- Gewichtsangaben sind ca.-Angaben. Abweichungen bei den Gewichtsangaben im Rahmen von 5 % sind möglich und zulässig
- Generell erhöhen Sonderausstattungen das Leergewicht und reduzieren die verbleibende Restzuladung
- Durch den Einbau von Zubehöroptionen kann Stauraum verloren gehen
- Die Montage von Solar- und Sat-Anlagen ist abhängig von der Dachflächenbelegung
- Jede Änderung des werksseitigen Zustandes Ihres Fahrzeuges kann zu einer Beeinträchtigung der Fahr- und Verkehrssicherheit führen
- Jede Bauartveränderung am Fahrzeug führt zum Ausschluss von Haftungsansprüchen. Das Gleiche gilt, falls kundenseitige Veränderungen im Hinblick auf die Lackierung / Farbgebung von Karosserieteilen vorgenommen werden
- Einige Sonderausstattungen können nicht in allen Modellgrundrissen eingebaut werden. Über den Einbau und technische Details für Ihr gewünschtes Modell informiert Sie gerne Ihr Carthago Handelspartner
- Preise für Zubehöroptionen gelten für den Einbau ab Werk (nicht für Nachrüstung). Die Disposition muss fristgerecht vor Einlauf des Fahrzeuges in die Produktion erfolgen! Informationen hierzu erhalten Sie direkt von Ihrem Carthago Handelspartner
- Abweichungen in Struktur und Farbe gegenüber den abgebildeten Einrichtungsgegenständen bleiben vorbehalten, soweit sie in der Natur der verwendeten Materialien liegen bzw. handelsüblich sind. Gleiches gilt für technische Änderungen am Fahrzeug, soweit die Produktqualität insgesamt gleichwertig bleibt oder verbessert und der Verwendungszweck nicht beeinträchtigt wird
- Hin und wieder kann es vorkommen, dass es durch qualitativ minderwertige Kleidungsstücke zum Abfärben der Textilien auf die Sitzbezüge kommt. Dies bedeutet die Sitzbezüge verfärben sich bzw. die Textilien färben ab. Für derartige Verfärbungen können wir keine Haftung übernehmen
- Wir empfehlen grundsätzlich die Verwendung von Carthago Zubehörteilen sowie Einbau ab Werk. Für Schäden, die durch nicht von Carthago freigegebene Produkte oder durch nicht zulässige Änderung eintreten, kann werksseitig keine Haftung übernommen werden. Das trifft insbesondere auch auf den Anbau von Teilen durch nicht von Carthago autorisierte Werkstätten zu. Lassen Sie deshalb Reparaturen oder Nachrüstungen nur beim autorisierten Carthago Handelspartner durchführen und bestehen Sie auf original Carthago Zubehörteile
- Die eingebaute Wasserversorgungsanlage entspricht dem Stand der Technik DIN 2001-2

Tipps und erweiterte Ausstattungshinweise

Service-Kamera



Service-Kamera am Ablaufrohr Abwassertank

Mithilfe einer auf der Fahrzeugunterseite angebrachten Service-Kamera kann der Fahrer das Fahrzeug direkt über den Abwasserschacht lenken, ohne dass er oder der Beifahrer das Fahrzeug verlassen muss. Sie sorgt so für ein sicheres, sauberes und vor allem einfaches Entleeren des Abwassers / Grauwassers.

Der Vorgang kann über eine zentrale Anzeige im Doppel-DIN Monitor des Radios bzw. über den Monitor der Rückfahrkamera mitverfolgt werden.



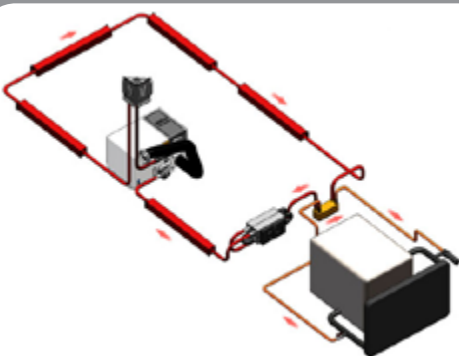
Wasserversorgung über wartungsarmes und zuverlässiges Druckwasserpumpensystem

Im Vergleich zur herkömmlichen Tauchpumpe, die direkt im Wassertank verbaut wird, liegt die Druckwasserpumpe außerhalb des Wassertanks, wo sie das Wasser mithilfe von Ansaugdruck zu den Versorgungsstellen leitet. Großer Vorteil der Druckwasserpumpe sind die verschiedenen Ausgänge, mit denen mehrere Verbraucher gleichzeitig angeschlossen werden können. Außerdem profitieren Sie von einer höheren Förderleistung bzw. dem höheren Wasserdruck als auch von der höheren Lebensdauer. Mit einer Druckwasserpumpe ist der Einsatz von haushaltsüblichen Brausearmaturen kein Problem. Sowohl beim Anlaufen als auch beim Schließen des Wasserhahns bleibt die Pumpe leise ohne zu rattern und ist zudem unempfindlich bei einem Trockenlauf.



Truma DuoControl CS mit Crash Sensor, Umschaltautomatik und Funktion Eis-Ex

Die Truma DuoControl CS ist ein Sicherheits-Gasdruckregler mit Crashsensor für zwei Gasflaschen. An den Gasdruckregler DuoControl CS können zwei Gasflaschen angeschlossen werden. Ist die Betriebsflasche leer, schaltet die Anlage automatisch auf die Reserveflasche um. Dank des integrierten Crashsensors eignet sich die DuoControl CS optimal für den sicheren Betrieb gasbetriebener Geräte während der Fahrt. Der Crashsensor reagiert z. B. bei einem Unfall schon bei einer geringen Aufprallgeschwindigkeit von 15 bis 20 km/h. Die Gaszufuhr wird dann sofort unterbrochen, bevor Schäden an Leitungen und Geräten entstehen können. Das bedeutet: entspanntes Ankommen, ein wohliges Gefühl und Sicherheit für alle.



Alde-Wärmetauscher

Mit dem Wärmetauscher in Kombination mit dem Zentralheizungssystem von Alde (optional) kann die Kühlanlage des Fahrzeugmotors für die Heizung des Wohnraums genutzt werden. Dazu muss lediglich die gewünschte Raumtemperatur auf dem Raumthermostaten eingestellt und die Umwälzpumpe des Heizsystems gestartet werden.

Mit einer Umwälzpumpe des Basisfahrzeugs kann die Heizung auch in umgekehrte Richtung arbeiten. In diesem Fall fungiert die Aufbauheizung als Motorvorwärmung, das Zentralheizungssystem erwärmt dabei das Kühlsystem des Fahrzeugmotors.

Tipps und erweiterte Ausstattungshinweise



Dometic Waeco - Rückfahrkamera mit Doppellinse und Shutter an der Heckwand

Eine kompakte Farb-Doppelkamera mit CMOS-Bildsensor sorgt für den optimalen Durch- bzw. Rückblick während der Fahrt und bietet eine Reihe an praktischen Eigenschaften für den Alltag im Reisemobil der Premiumklasse. Dazu gehören beispielsweise der 140° Bildwinkel diagonal für Rückfahr- sowie 46° Bildwinkel für die Fernsichtkamera. Außerdem verfügt dieses Modell über eine motorbetriebene Schutzklappe, einen erweiterten Temperaturbereich von -30 °C bis 70 °C und ein separates LED-Fenster (keine Blendung bei Nachtsicht). Beim Rückwärtsfahren helfen sowohl die Anzeige von Abstandsmarken (3 Linien) auf dem Monitor sowie das in die Kamera integrierte Mikrofon.



Truma Aventa Comfort - Leistungsstarke Dachklimaanlage mit integrierter Wärmepumpe

Die Aventa Comfort Dachklimaanlage kombiniert zwei leistungsstarke und effiziente Geräte: Ein komfortables Klimasystem, das den Innenraum an heißen Tagen kraftvoll kühlt und entfeuchtet als auch ein Heizsystem, mit dem die Truma Aventa Comfort auch als Wärmequelle für die Übergangszeit dienen kann. Der Heizbetrieb über eine Wärmepumpe ist dabei besonders energiesparend. Der Luftverteiler lässt sich individuell einstellen und verteilt die Luft gleichmäßig und zugfrei im Innenraum. Besonders hervorzuheben sind dabei:

Die starke Kühlung und besonders große Luftleistung mit 2400 W

Die Sleep-Funktion für eine leise Kühlung

Die Praktische Timer-Funktion



Carthago Security Alarmanlage mit Ultraschallsensoren und Gaswarner

Die Carthago Security Alarmanlage schützt bestmöglich vor unbetretenen Gästen und Einbrechern im Urlaub: Sie beinhaltet eine Innenraumüberwachung mittels Ultraschallsensoren sowie einen Schalter zur Aktivierung und Deaktivierung. Mittels Reedkontakten sind die Rollgarage (auf Fahrer- und Beifahrerseite), die Fahrer- und Aufbautür sowie Stauraumklappen (auf Fahrer- und Beifahrerseite) überwacht. Die Motorhaube wird durch einen Türkontaktschalter überwacht. Die Sirene, die bei einem Alarm oder Panikalarm, welcher mithilfe eines Handsenders ausgelöst werden kann beinhaltet eine Notstromversorgung. Zusätzlich werden mithilfe eines Gas- und Zusatzsensors Propan / Butan und Narkosegase zuverlässig erkannt. Weitere Funktionen sind die Ansteuerung der fahrzeugeigenen Zentralverriegelung und eine 1-fach Wegfahrsperrung. Aktiviert bzw. deaktiviert wird das Alarmsystem über eine Funkfernbedienung.



Truma iNet System inkl. Level Control (Gasfüllstandsanzeige)

Über die komfortable Truma App und das Truma iNet System erfolgt die Fernsteuerung und Kontrolle der Truma Heiz- und Klimasysteme ganz einfach von überall aus. Zentrale Steuereinheit und Schnittstelle zu den vernetzten Truma / Alde-Geräten ist die Truma iNet Box. Sie ist leicht zu installieren und ermöglicht es, die Truma / Alde-Geräte zuverlässig miteinander zu kombinieren. Mithilfe der kostenlosen Truma App funktioniert die Bedienung bequem und intuitiv mit Smartphone oder Tablet. Sie können so beispielsweise Funktionen wie Nah- und Fernsteuerung von Truma / Alde-Heiz- und / oder Klimasystemen sowie die Statusabfrage der Bordeinrichtung (Gas) nutzen. Die App hilft außerdem dabei, einen Truma Händler oder Servicepartner zu finden oder auf Bedienungsanleitungen und Videos schnell zugreifen zu können.



**Besuchen Sie Ihren Carthago
Handelspartner in Ihrer Nähe**
und erleben Sie die
Carthago Premiumklasse!

Überreicht von:

Carthago Reisemobilbau GmbH

www.carthago.com

Zu den Angaben in dieser Preisliste: Nach Redaktionsschluss dieser Druckschrift im Juli 2019 können sich Änderungen am Produkt ergeben haben. Konstruktions- und Formänderungen, Abweichungen im Farbton sowie Änderungen des Lieferumfangs seitens des Herstellers bleiben während der Lieferzeit vorbehalten. Farbabweichungen können drucktechnisch bedingt sein. Bitte beachten Sie, dass die Fahrzeuge teilweise mit aufpreispflichtigen Sonderausstattungen abgebildet sind. Weitere technische Daten entnehmen Sie bitte der Preisliste, auch Angaben zu Sitzplätzen während der Fahrt usw. Diese Angaben entsprechen der deutschen StVO und StVZO.