

Ihr **PREMIUMPARTNER** - 2x in Österreich

Campingworld Neugebauer GmbH,
A-2620 Neunkirchen

CWN Sales & Service GmbH,
A-4840 Vöcklabruck

www.cwn.eu

MALIBU VAN 2022



Preisliste
2022.1 AT

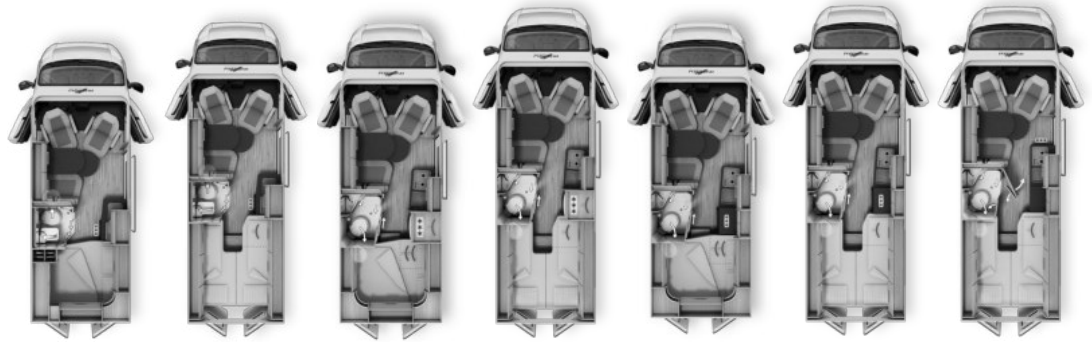
malibu
a company of carthago

INHALTSVERZEICHNIS

Malibu Van

Modellübersicht	3
Klassenvergleich	4-5
Malibu Van compact: Alltagsbegleiter mit kurzen Fahrzeuglängen unter 6 Metern	
Malibu Van comfort: Der Autarkiemeister	
Malibu Van diversity: Allrounder mit XL-Küchenkomfort und großzügigem Raumgefühl	
Malibu Van first class - two rooms: Innovativer Grundriss mit einzigartigem Zwei-Raum-Konzept	
Malibu Van charming: Exklusivmodelle als coupé oder GT skyview	
Malibu Van family-for-4: Aufstelldach in einzigartiger Hybridkonstruktion	
Serienausstattung	6-7
Preise und technische Daten	8-10
Ausstattungs Pakete	11-12
Sonderausstattung	13-14
Fußnoten / Allgemeine Hinweise	15





	540 DB	600 LE	600 DB	640 LE	600 DB K	640 LE K	640 LE RB
	compact		comfort		diversity		first class - two rooms
Dachstauschrank über dem Fahrerhaus mit Frontklappe	✓		✓		✓		✓
Exklusivmodelle charming							
coupé: mit erweiterter Innenraumhöhe im Fahrerhaus	-		✓		✓		✓
GT skyview: mit Panoramadachkuppel über dem Fahrerhaus	-		✓		✓		✓
Modell family-for-4							
family-for-4: mit Hybrid-Aufstelldach	✓		-		✓		✓
Stilwelten							
Cherry Classic	X		X		X		X
Cherry Style	○		○		○		○
Turin	-		○		-		-
Kühlschrank-Übersicht							
80-l-Absorberkühlschrank	-		✓		-		-
84-l-Kompressorkühlschrank	✓		-		✓		✓

- X Serie
- Option
- nicht möglich
- ✓ möglich

Malibu Van compact

Alltagsbegleiter mit kurzen Fahrzeuglängen unter 6 Metern

- compact-Modelle mit Heckquerbett auf nur 5,40 m oder mit Längseinzelbetten auf nur 6 m Fahrzeuglänge
- Flexibler Allrounder, besonders städtetauglich und ideal als Zweitwagen nutzbar. Maximaler Komfort bei extrakurzer Fahrzeuglänge durch ausgeklügelte, kompakte Raumaufteilung
- Höchste Alltagstauglichkeit durch kompakte Außenmaße
- Hohe Zuladungsreserven durch geringes Fahrzeuggewicht
- Großer, leistungsstarker 84-l-Kompressorkühlschrank in Seitenküche integriert
- Kompaktbad mit platzsparendem Klappwaschbecken, wegschwenkbarer Toilette und komplett separierbarer Dusche mit stabiler Gliedertür
- Fahrerhausdachschrank mit Frontklappe

Malibu Van comfort

Der Autarkiemeister

- Höchste Autarkie und Unabhängigkeit durch exklusiven und ergonomisch positionierten 80-l-Absorberkühlschrank mit geringem Stromverbrauch und automatischer Energiequellenwahl: Gas, 230V, 12V
- Komfortküche in ergonomischer Höhe, großer Arbeitsfläche dank bündiger Arbeitsflächenerweiterung mit Einhandbedienung im Eingangsbereich und multifunktionaler Spülbeckenabdeckung inklusive Wandhalterung. Extrabreite und -tiefe Küchenschubkästen mit doppelter Verriegelung
- Extratiefer und -hoher Universal-Kleiderschrank unter dem Kühlschrank. Auf der linken Seite befinden sich drei innenliegende Schubkästen, auf der rechten Seite ein separater Kleiderschrank
- Barrierefreier Durchgang von vorn nach hinten und extrabreiter Zugang zum XL-Flexibad „1000“ dank zweiteiliger Waschaum-Schiebetür
- Fahrerhausdachschrank mit Frontklappe

Malibu Van diversity

Allrounder mit XL-Küchenkomfort und großzügigem Raumgefühl

- Perfektes Raumgefühl durch freie Blickachse
- XL-Komfortküche mit extragroßer Arbeitsfläche dank bündiger Arbeitsflächenerweiterung mit Einhandbedienung im Eingangsbereich, multifunktionaler Spülbeckenabdeckung und zusätzlicher Arbeits- und Ablagefläche über dem Kühlschrank. Extrabreite und -tiefe Küchenschubkästen mit doppelter Verriegelung
- Universal-Kombischrank mit riesiger Arbeits- und Ablagefläche und darunterliegendem, leistungsstarkem 84-l-Kompressorkühlschrank
- Barrierefreier und extrabreiter Durchgang von vorn nach hinten und extrabreiter Zugang zum XL-Flexibad „1000“ dank zweiteiliger Waschaum-Schiebetür und platzsparendem Universal-Kombischrank
- Fahrerhausdachschrank mit Frontklappe

Malibu Van first class - two rooms

Innovativer Grundriss mit einzigartigem Zwei-Raum-Konzept und großzügigem Raumgefühl

- Perfektes Raumgefühl durch freie Blickachse
- Premiumküche mit 84-l-Kompressorkühlschrank im Eingangsbereich von außen und innen zugänglich und große Arbeits- und Ablagefläche durch multifunktionale Spülbeckenabdeckung und Universal-Hochschrank
- Riesiges Stauraumangebot: Universal-Hochschrank individuell nutzbar als Küchen-, Kleider- oder Wäscheschrank
- Zwei-Raum-Konzept mit Umkleidezimmer dank Raumtrennung zum Wohnraum
- Fahrerhausdachschränk mit Frontklappe

Malibu Van charming*

Exklusivmodelle in Version coupé oder GT skyview. Mit erweiterter, exklusiver Serienausstattung „charming“

- Erweitertes Außendekor mit Weltkugelsymbol und Schriftzug „charming“
- Lenkrad und Schaltknauf in Leder, 16 Zoll Alufelgen Fiat Ducato, Kühlergrill in Hochglanz schwarz, Scheinwerferrahmen in schwarz, Stoßfänger in Wagenfarbe lackiert
- Zusätzliches Ablagefach am Dachstaukasten im Eingangsbereich
- Upgrade LED-Ambientebeleuchtung: Indirekte Ambientebeleuchtung auf Fahrer- und Beifahrerseite, LED-Ambientebeleuchtung am Doppelboden der Wohnsitzgruppe
- Technikblende im Eingangsbereich
- coupé mit erweiterter Innenraumhöhe im Fahrerhaus oder GT skyview mit zusätzlicher großer Panoramadachkuppel

Malibu Van family-for-4 ^{16) 38)}

Vier vollwertige Schlafplätze mit Aufstelldach in einzigartiger Hybridkonstruktion

- GFK-Dachbelag „Protect“ zum Schutz des Aufstelldachs gegen Hagel und äußere Beschädigungen
- Vier vollwertige Schlafplätze mit einer Liegefläche im Aufstelldach von 200 x 135 cm
- Malibu PREMIUM-FENSTER im Waschaum für ausreichende Be- und Entlüftung (nicht Modelle 540 DB, 600 LE)
- Front-Dachspoiler zur Minimierung von Windgeräuschen (nicht Version GT skyview)
- Aufstelldach in Hybridkonstruktion aus hochstabilem Sandwich (GFK/RTM-Hartschaum/Alu und seitlichen Kunststoff-Designelementen)
- Geringes Eigengewicht von nur 105 kg
- Auch als charming GT skyview und coupé

* nicht mit Fiat Ducato f33

Highlights

Riesiger Stauraum mit bequemem Zugang

- Großes Staufach im Doppelboden mit Bilgenklappe und Scharnieren
- Großer Vorratsauszug an der Frontseite der Sitzbank, Zugang von oben
- Komfortabler Zugang in den Stauraum der Sitzbanktruhe ohne Entnahme der Polster
- Große Kleiderschränke bei allen Modellvarianten
- Große Dachstauschränke im Schlaf- und Wohnbereich
- Universal Hoch- oder Kombischrank

Reisemobiltechnik in der Van-Klasse

- Malibu PREMIUM-FENSTER mit umlaufendem Rahmen, zweifachem Dichtungssystem für Regen- und Schwallwasserschutz
- Dachinnenseite und Wohnraumbodenplatte mit 20 mm RTM-Hartschaum-Isolierkern
- Dachinnenverkleidung mit Mikrofaser-Klimawandbelag

Möbelbau mit Doppelverbindungstechnik

- Doppelverbindungstechnik: Möbel sind verschraubt und zusätzlich verzapft
- Hochwertige, robuste Metallscharniere
- Deckenbaldachine mit indirekter Beleuchtung und zahlreichen LED-Lichtspots

Basisfahrzeug

Fiat Ducato 33/35 light Chassis, Kastenwagen Hochdach

- Motorisierung: Diesel 2,2 l Multijet 3 mit AdBlue (19l), 120 PS / 89 kW, 4 Zylinder, 320 Nm, Euro 6d Final, 6-Ganggetriebe, Frontantrieb
- Start-Stopp-System
- Kraftstofftank 75 Liter
- Tagfahrlicht im Hauptscheinwerfer integriert
- Seitenwindassistent
- Tempomat
- ABS, ESP, ASR, elektronische Wegfahrsperr, Hillholder, Hill Descent Control, Traction Plus, Stabilitätskontrolle für Anhänger, Kollisionsbremssystem
- Airbag Fahrer / Beifahrer⁹⁾
- Sitzbelegungserkennung
- Klimaanlage manuell
- Cup Holder
- Zentralverriegelung mit Funkfernbedienung
- Elektrische Fensterheber Fahrer- und Beifahrerseite
- Pannenset Fix & Go

Aufbau

- 6 Jahre Dichtigkeitsgarantie
- Außenfarbe weiß
- Vollisolierte Bodenplatte, Wand- und Deckenisolation mit RTM-Hartschaum und vollflächiger Karosserieisolation mit Polyurethan-Isolierschaum-Matten
- Zwei Malibu PREMIUM-FENSTER im Wohnraum mit umlaufendem Rahmen, zweifachem Dichtungssystem, Fliegengitterrollo, Verdunklungsplissee, Modelle 640 LE / 640 LE K / 640 LE RB mit zusätzlichem Malibu PREMIUM-FENSTER im Heckbereich
- Fenster in Hecktüren
- Extrabreite, elektrisch ausfahrbare Einstiegsstufe mit Warnsummer
- Einstiegsbeleuchtung / Lesespot auf Beifahrerseite
- Mechanische Zuziehhilfe zur bequemen und geräuschreduzierten Schließung der Schiebetür

Fahrerhaus

- Fahrer- und Beifahrerkomfortsitze mit beidseitig verstellbaren Armlehnen, in Neigung verstellbar, Sitze 180° drehbar
- Malibu Van compact, comfort, diversity, first class - two rooms: Fahrerhausdachschränk mit Frontklappe
- Malibu Van charming coupé: Einzigartiges Raumgefühl dank erweiterter Innenraumhöhe im Fahrerhaus und über Wohnsitzgruppe
- Malibu Van charming GT skyview: Zusätzlich mit großer Panoramadachkuppel vom Fahrerhaus bis über Wohnsitzgruppe

Interieurdesign

- Stilwelt Cherry Classic: Möbeloberfläche in Bicolor-Optik in Dekor Edelkirsche

Wohnraum

- Wohnraum-Sitzpolster mit Mehrlagen-Premiumschaumkern
- Zwei Design-Ablagen über Wohnsitzgruppe
- Wohnraumtisch mit ausdrehbarer Tischflächenerweiterung
- Dachluke Midi-Heki über Wohnsitzgruppe
- Doppelverbindungstechnik: Möbelteile mehrfach verschraubt und verzapft
- Aufsteller, Scharniere, Auszüge in Metallausführung
- Möbelklappen Griffleiste „Ergo“, bequeme Bedienung und sichere Verriegelung

Stauraum

- Doppelbodenstauraum unter Wohnsitzgruppe mit großer Bilgenklappe und hochwertigen Scharnieren
- Großer Vorratsauszug unter Wohnsitzgruppe zugänglich von oben
- Stauraumzugang über Sitzbankdeckel mit Spezialbeschlag mittels „Ein-Handgriff-Zugang“, ohne Entnahme des Polsters (nicht Modelle 540 DB, 600 LE)
- Universal-Hochschrank zwischen Küchenzeile und Längseinzelbetten individuell nutzbar als Küchen-, Wäsche- oder extrahoher Kleiderschrank (Modelle 640 LE RB)

Kleiderschrank

- Modell 540 DB: Kleider- und Wäscheschrank im Heck in Dachstauschrank integriert
- Modelle 600 DB / 640 LE: Beleuchteter Universal-Kleiderschrank unter dem Kühlschranks mit drei innenliegenden Schubkästen, extrahoch und kleiderbügeltief (Innenhöhe 100 cm)
- Modelle 600 LE / 640 LE / 640 LE K / 640 LE RB: Großer Kleiderschrank unter dem Längseinzelbett auf der Beifahrerseite bequem zugänglich von oben und von vorn
- Modelle 600 DB / 600 DB K: Zwei separate Kleiderschränke unter dem Heckquerbett auf der Beifahrerseite zugänglich von oben, vorderer Kleiderschrank zusätzlich zugänglich von vorn, hinterer Kleiderschrank erweiterbar zum Heckstauraum.
- Modelle 600 LE / 640 LE / 640 LE K / 640 LE RB: Großer Wäscheschrank mit zwei separaten Staufächern unter Längseinzelbett auf der Fahrerseite mit einfachem Zugang von oben über „Ein-Handgriff-Zugang“

Heckstauraum / Dachstauschränke

- Heckbetten aufstellbar zur Nutzung des Heckstauraumes
- Modelle 540 DB / 600 DB / 600 DB K: Rundumlaufende Dachstauschränke mit offenen Eckablagen
- Modelle 600 LE / 640 LE / 640 LE K / 640 LE RB: Drei große Dachstauschränke auf beiden Seiten mit offenen Eckablagen im Heck
- Zusätzliche Ablage unterhalb der Dachstauschränke auf Fahrer- und Beifahrerseite
- Zusätzliche Staufächer unter Heckbetten

Küche

- Arbeitsplatte mit robuster Oberfläche in Schieferoptik
- Zwei-Flammen-Gasherd mit Glasabdeckung, Ausführung Edelstahl, elektrischer Zünder
- Edelstahlspüle in Arbeitsoberfläche eingelassen
- Wasserarmaturen hoch mit Metallhahn, Keramikdichtung
- Extrabreite Küchenauszüge mit doppelter Verriegelung, rollengelagert mit Soft-Close-Einzug (Modell 640 LE RB: schmale Küchenauszüge)
- Integrierter Besteckeinsatz aus Holz
- Abfallbehälter ausziehbar in Sitzbank integriert (nicht Modelle 540 DB, 600 LE)

Kühlschrank

- Modelle 540 DB / 600 LE: 84-l-Kompressorkühlschrank in Seitenschrank integriert, Option Zusatzbatterie empfohlen
- Modelle 600 DB / 640 LE: Exklusiver 80-l-Absorberkühlschrank für höchste Autarkie durch flexible Energiequellenwahl (12 V/230 V / Gas)
- Modelle 600 DB K / 640 LE K: 84-l-Kompressorkühlschrank in Universal-Kombischrank integriert, Option Zusatzbatterie empfohlen
- Modell 640 LE RB: 84-l-Kompressorkühlschrank im Eingangsbereich, von innen und außen zugänglich, Option Zusatzbatterie empfohlen

Bad | Umkleidezimmer**Umkleidezimmer (Modelle 640 LE RB)**

- Umkleidezimmer mit Raumteiler inkl. Schwenkelement zur Separierung von Wohnraum und Umkleidezimmer
- Wegschwenkbare Waschräumwand für mehr Bewegungsfreiheit

XL-Flexibad „1000“ (nicht Modelle 540 DB, 600 LE)

- Waschräum mit platzsparender, zweiteiliger Schiebetür (nicht Modelle 640 LE RB)
- Zwei Glieder-Jalousien zur variablen Abtrennung des Waschräums (Modelle 640 LE RB: zusätzliche Abtrennung vom Waschräum zum Umkleidezimmer)
- Wegschwenkbare Toilette zur perfekten Raumnutzung
- Handbrause an Chromstange
- Waschbeckenunterschrank
- Dachluke Mikro-Heki

Kompaktbad (Modelle 540 DB, 600 LE)

- One-level-Fußboden mit ebennem Übergang dank Duscheinlage, zusätzlicher Bewegungsfreiraum bei geöffneter Duschgliedertür vor der Küchenzeile
- Wegschwenkbare Toilette und ausklappbares Waschbecken, Raumerweiterung zur Wasch-, Dusch- oder Toilettenfunktion
- Dachluke Mini-Heki

Schlafen

- Heckbetten zweiteilig, beheizt, unterlüfteter Lattenrost über die gesamte Fahrzeugbreite
- Bequemer Betteinstieg über flexibel entnehmbare Einstiegsstreppe (Modell 540 DB mit extraniedrigem Betteinstieg ohne Treppe)
- Dachluke Mini-Heki über Heckbett
- Fensterinnenverkleidung mit Mikrofaser für Seitenfenster (modellabhängig) und Hecktüren
- Kälte- und Stoßschutz an den Heckfenstern

Technik**Wasser**

- Wasserablasshähne frostsicher und gut zugänglich positioniert
- Wasserversorgung über Tauchpumpensystem

Gas

- Gaskasten im Heckstauraum von vorn zugänglich (2 x 11 kg, Modell 540 DB: 2 x 5 kg)
- Gasabsperrhähne im Küchenbereich

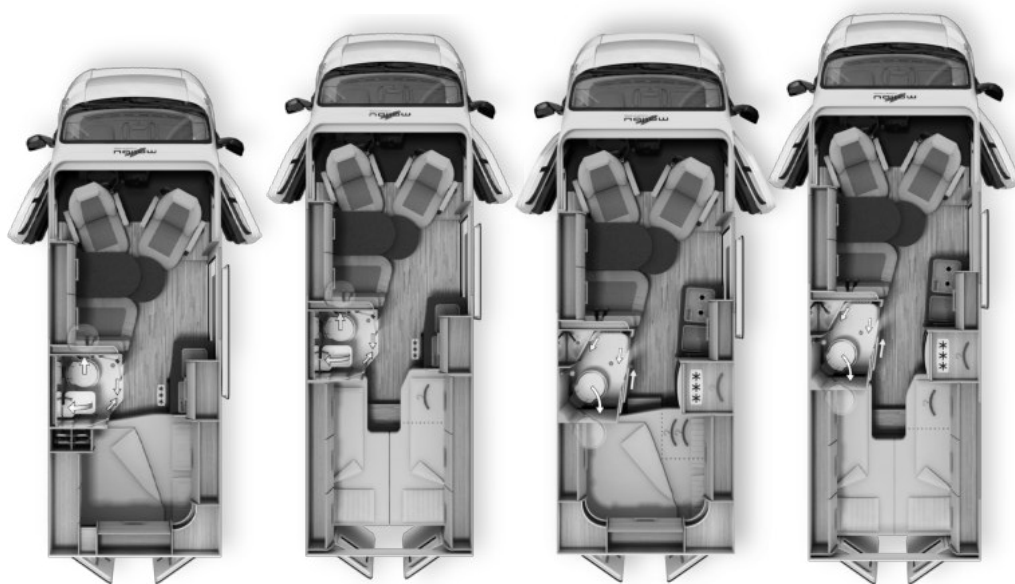
Elektrik

- Elektrozentrale unter Fahrersitz
- 230 V Steckdosen in Küche, Bad und Eingangsbereich (Modell 640 LE RB: Küche, Bad)
- 12 V Steckdose im Fahrerhaus
- Doppel-USB Steckdose im Fahrerhaus
- Außenstromzufuhr 230 V über Außensteckdose
- Ladeautomatik 18 A, elektronische Regelung Abschaltautomatik bei Unterspannung, inkl. Ladefunktion Startbatterie
- Multifunktions-Panel über Eingangstür

Wohnraumbelichtung

- Zahlreiche LED-Spots im gesamten Wohnbereich
- Küchenzeile nach außen mit LED-Akzentlichtband und Malibu Branding in Chrom
- Indirekte Akzentbeleuchtung im Eingangsbereich
- Arbeitslicht und Ambientebeleuchtung separat schaltbar

! Wir empfehlen Ihnen, bei Ihrem Handelspartner den zum Zeitpunkt des Vertragsabschlusses geltenden Preis zu erfragen!⁴³⁾



	compact		comfort	
	540 DB	600 LE	600 DB	640 LE
Basisfahrzeug **	Fiat Ducato 33 light	Fiat Ducato 33 light	Fiat Ducato 33 light	Fiat Ducato 35 light
Basismotorisierung ****	Diesel 2,2 l (120 PS / 89 kW)	Diesel 2,2 l (120 PS / 89 kW)	Diesel 2,2 l (120 PS / 89 kW)	Diesel 2,2 l (120 PS / 89 kW)
Länge / Breite / Höhe (mm) **	5410 / 2050 / 2590	5998 / 2050 / 2590	5998 / 2050 / 2590	6358 / 2050 / 2590
Radstand (mm)	3450	4035	4035	4035
Stehhöhe im Wohnraum (mm)	1900	1900	1900	1900
Techn. zul. Gesamtmasse (kg)	3.300 / 3.500*	3.300 / 3.500* / 4.000*	3.300 / 3.500* / 4.000*	3.500 / 4.000*
Masse in fahrbereitem Zustand (kg) ⁷⁾	2.670	2.780	2.810	2.860
Trockengewicht Serienzustand (kg) **	2.485	2.595	2.625	2.675
Anhängelast max. (kg) ¹⁵⁾	2.500	2.500	2.500	2.500
Max. Anzahl Sitzplätze im Fahrbetrieb mit 3-Punkt-Gurt	4	4	4	4
Maße Heckbett (mm)	1910 x 1410 / 1260	2020 x 900 / 1870 x 1020	1910 x 1640 / 1500	2020 x 900 / 1890 x 1020
Maße Bettumbau Sitzgruppe (mm) ¹⁶⁾ ***	-	-	1600 x 1145	1600 x 1145
Höhe Betteinstieg (mm)	640	990	900	990
Kühlschrankvolumen / davon Frosterfach (l)	84 / 6	84 / 6	80 / 5	80 / 5
Heizungssystem	Truma Combi 4	Truma Combi 4	Truma Combi 4	Truma Combi 4
Frischwasservolumen (l) ¹⁸⁾	80	100	100	100
Abwassertankvolumen (l)	92	92	92	92
Batteriekapazität (Ah)	80	80	80	80
Steckdosen 230 V / 12 V / USB	3 / 1 / 1	3 / 1 / 1	3 / 1 / 1	3 / 1 / 1
Artikel-Nr.	160540	160650	160600	160630
Listenpreis siehe Beiblatt				

* Option Chassisvariante Fiat Ducato f35 / Option Chassisvariante Fiat Ducato f40
 ** Höhe Fahrzeug bei family-for-4 mit Hybrid-Aufstelldach beträgt 2660 mm, Mehrgewicht 105 kg, nur i.V.m. Fiat Ducato f35 oder f40 möglich
 *** i.V.m. Sonderausstattung
 **** 20 kg Mehrgewicht bei Motorisierung 160 und 180 PS

! Wir empfehlen Ihnen, bei Ihrem Handelspartner den zum Zeitpunkt des Vertragsabschlusses geltenden Preis zu erfragen!⁴³⁾



	diversity		first class - two rooms
	600 DB K	640 LE K	640 LE RB
Basisfahrzeug **	Fiat Ducato 33 light	Fiat Ducato 35 light	Fiat Ducato 35 light
Basismotorisierung ****	Diesel 2.2 l (120 PS / 89 kW)	Diesel 2.2 l (120 PS / 89 kW)	Diesel 2.2 l (120 PS / 89 kW)
Länge / Breite / Höhe (mm) **	5998 / 2050 / 2590	6358 / 2050 / 2590	6358 / 2050 / 2590
Radstand (mm)	4035	4035	4035
Stehhöhe im Wohnraum (mm)	1900	1900	1900
Techn. zul. Gesamtmasse (kg)	3.300 / 3.500* / 4.000*	3.500 / 4.000*	3.500 / 4.000*
Masse in fahrbereitem Zustand (kg) ⁷⁾	2.810	2.860	2.880
Trockengewicht Serienzustand (kg) **	2.625	2.675	2.695
Anhängelast max. (kg) ¹⁵⁾	2.500	2.500	2.500
Max. Anzahl Sitzplätze im Fahrbetrieb mit 3-Punkt-Gurt	4	4	4
Maße Heckbett (mm)	1910 x 1640 / 1500	2020 x 900 / 1890 x 1020	2020 x 900 / 1890 x 1020
Maße Bettumbau Sitzgruppe (mm) ¹⁶⁾ ***	1600 x 1145	1600 x 1145	1600 x 1145
Höhe Betteinstieg (mm)	900	990	990
Kühlschrankschrankvolumen / davon Frosterfach (l)	84 / 6	84 / 6	84 / 6
Heizungssystem	Truma Combi 4	Truma Combi 4	Truma Combi 4
Frischwasservolumen (l) ¹⁸⁾	100	100	100
Abwassertankvolumen (l)	92	92	92
Batteriekapazität (Ah)	80	80	80
Steckdosen 230 V / 12 V / USB	3 / 1 / 1	3 / 1 / 1	2 / 1 / 1
Artikel-Nr.	160730	160740	160720
Listenpreis siehe Beiblatt			


* Option Chassisvariante Fiat Ducato f35 / Option Chassisvariante Fiat Ducato f40

** Höhe Fahrzeug bei family-for-4 mit Hybrid-Aufstelltdach beträgt 2660 mm, Mehrgewicht 105 kg, nur i.V.m. Fiat Ducato f35 oder f40 möglich

*** i.V.m. Sonderausstattung

**** 20 kg Mehrgewicht bei Motorisierung 160 und 180 PS

! Wir empfehlen Ihnen, bei Ihrem Handelspartner den zum Zeitpunkt des Vertragsabschlusses geltenden Preis zu erfragen!⁴³⁾



Exklusivmodelle charming

	600 DB	640 LE	600 DB K	640 LE K	640 LE RB
Basisfahrzeug **	Fiat Ducato 33 light	Fiat Ducato 35 light	Fiat Ducato 33 light	Fiat Ducato 35 light	Fiat Ducato 35 light
Basismotorisierung ****	Diesel 2,2 l (120 PS / 89 kW)	Diesel 2,2 l (120 PS / 89 kW)	Diesel 2,2 l (120 PS / 89 kW)	Diesel 2,2 l (120 PS / 89 kW)	Diesel 2,2 l (120 PS / 89 kW)
Länge / Breite / Höhe (mm) **	5998 / 2050 / 2590	6358 / 2050 / 2590	5998 / 2050 / 2590	6358 / 2050 / 2590	6358 / 2050 / 2590
Radstand (mm)	4035	4035	4035	4035	4035
Stehhöhe im Wohnraum (mm)	1900	1900	1900	1900	1900
Techn. zul. Gesamtmasse (kg)	3.300 / 3.500* / 4.000*	3.500 / 4.000*	3.300 / 3.500* / 4.000*	3.500 / 4.000*	3.500 / 4.000*
Masse in fahrbereitem Zustand (kg) ⁷⁾	2.800	2.850	2.800	2.850	2.870
Trockengewicht Serienzustand (kg) **	2.615	2.665	2.615	2.665	2.685
Anhängelast max. (kg) ¹⁵⁾	2.500	2.500	2.500	2.500	2.500
Max. Anzahl Sitzplätze im Fahrbetrieb mit 3-Punkt-Gurt	4	4	4	4	4
Maße Heckbett (mm)	1910 x 1640 / 1500	2020 x 900 / 1890 x 1020	1910 x 1640 / 1500	2020 x 900 / 1890 x 1020	2020 x 900 / 1890 x 1020
Maße Bettumbau Sitzgruppe (mm) ¹⁶⁾ ***	1600 x 1145	1600 x 1145	1600 x 1145	1600 x 1145	1600 x 1145
Höhe Betteinstieg (mm)	900	990	900	990	990
Kühlschrankschrankvolumen / davon Frosterfach (l)	80 / 5	80 / 5	84 / 6	84 / 6	84 / 6
Heizungssystem	Truma Combi 4	Truma Combi 4	Truma Combi 4	Truma Combi 4	Truma Combi 4
Frischwasservolumen (l) ¹⁸⁾	100	100	100	100	100
Abwassertankvolumen (l)	92	92	92	92	92
Batteriekapazität (Ah)	80	80	80	80	80
Steckdosen 230 V / 12 V / USB	3 / 1 / 1	3 / 1 / 1	3 / 1 / 1	3 / 1 / 1	2 / 1 / 1
Artikel-Nr.	160685 / 160695	160700 / 160710	160731 / 160732	160741 / 160742	160642 / 160672

Listenpreis siehe Beiblatt

* Option Chassisvariante Fiat Ducato f35 / Option Chassisvariante Fiat Ducato f40

** Höhe Fahrzeug bei family-for-4 mit Hybrid-Aufstelltdach beträgt 2660 mm, Mehrgewicht 105 kg, nur i.V.m. Fiat Ducato f35 oder f40 möglich

*** i.V.m. Sonderausstattung

**** 20 kg Mehrgewicht bei Motorisierung 160 und 180 PS

Art.-Nr.		kg	EUR			
216102	Chassis-Paket	34	120 PS 20% MwSt. 16% NoVA	140 PS 20% MwSt. 20% NoVA	160 PS 20% MwSt. 26% NoVA	180 PS 20% MwSt. 31% NoVA
	Einparkhilfe mit Sensoren im Heck		371	382	399	412
	Kraftstofftank 90 Liter		126	129	135	140
	Ladebooster ¹²⁾		206	212	221	228
	Fahrerhausverdunklungssystem an Front- und Seitenscheiben ⁸⁾		731	753	785	812
	Armaturenbrettveredelung: Lüftungsgitter in Chrom		257	265	276	286
	Radiovorbereitung mit Dachantenne und DAB+, Lautsprecher (4x) ³⁴⁾		589	606	632	653
	Beifahrersitz höhenverstellbar		143	147	153	159
	Pilotensitze in Wohnraumstoff bezogen inkl. gepolsterten Armlehnen		789	812	847	876
	Fliegenschutzgitter hinter Schiebetür		663	682	712	736
	Außenspiegel, elektrisch verstell- und beheizbar		314	324	337	349
	Gesamtpreis Einzeloptionen		4.189	4.312	4.497	4.651
	Paketpreis		2.617	2.694	2.810	2.906
	Ihre Ersparnis		1.571	1.618	1.687	1.745

212104	Aufbau-Paket	6	20% MwSt. ohne NoVA			
	Dachinnenverkleidung mit Mikrofaser-Klimabelag					393
	Deckenbaldachin Wohnraum mit indirekter LED-Ambientebeleuchtung					353
	Upgrade Küchencenter ⁴⁾					197
	Heckbettmatratzen in 7-Zonen-Qualität					297
	Truma CP Plus digitales Bedienpanel					86
	Verzurrsystem Gepäckraum					126
	Abwassertank in Gehäuse eingefasst und isoliert					252
	Gesamtpreis Einzeloptionen					1.704
	Paketpreis					1.150
	Ihre Ersparnis					555

216109 216111	Style-Paket *	16/0	f35 manuell				f40/f35 i.V.m. Autom.**			
			120 PS 20% MwSt. 16% NoVA	140 PS 20% MwSt. 20% NoVA	160 PS 20% MwSt. 26% NoVA	180 PS 20% MwSt. 31% NoVA	120 PS 20% MwSt. 16% NoVA	140 PS 20% MwSt. 20% NoVA	160 PS 20% MwSt. 26% NoVA	180 PS 20% MwSt. 31% NoVA
	Lenkrad und Schaltknauf in Leder		314	324	337	349	314	324	337	349
	16 Zoll Stahlfelgen Fiat inkl. Malibu Radzierblenden		274	282	294	305	Serie	Serie	Serie	Serie
	Kühlergrill in Hochglanz schwarz		137	141	147	152	137	141	147	152
	Scheinwerferrahmen in schwarz		46	47	49	51	46	47	49	51
	Stoßfänger in Wagenfarbe lackiert		451	465	485	501	451	465	485	501
	Gesamtpreis Einzeloptionen		1.223	1.259	1.313	1.358	949	976	1.018	1.053
	Paketpreis		960	988	1.031	1.066	823	847	883	914
	Ihre Ersparnis		263	271	282	292	126	129	135	140
211119	AUFPREIS 16 Zoll Alufelgen für f35 light Chassis *	-8	857	882	920	952	-	-	-	-
211120	AUFPREIS 16 Zoll Alufelgen für f40 heavy Chassis / f35 i.V.m. 9G-Wandlerautomatik *	-10	-	-	-	-	903	929	969	1.002

* Serie bei Exklusivmodellen charming

** Bei Chassisvariante f40 i.V.m. Schaltgetriebe oder 9G-Wandlerautomatik, bei Chassisvariante f35 i.V.m. 9G-Wandlerautomatik

Art.-Nr.		kg	EUR			
216010	Infotainment-Paket Fiat (erhältlich ab Nov. 2021)	3	120 PS 20% MwSt. 16% NoVA	140 PS 20% MwSt. 20% NoVA	160 PS 20% MwSt. 26% NoVA	180 PS 20% MwSt. 31% NoVA
	Keyless Entry & Go		✓	✓	✓	✓
	Digitales Kombiinstrument mit Farbdisplay im Armaturenbrett ⁴⁰⁾		✓	✓	✓	✓
	Multimediasystem Fiat 10,1" inkl. Navigation, Reisemobil-Routenführung und DAB+ ³⁹⁾		✓	✓	✓	✓
	Multifunktionslenkrad		✓	✓	✓	✓
	Klimaautomatik Fahrerhaus ¹³⁾		✓	✓	✓	✓
	Paketpreis		4.286	4.412	4.601	4.758

Art.-Nr.		kg	EUR			
216310	Fahrerassistenz-Paket ⁸⁾ (erhältlich ab Feb. 2022)	3	120 PS 20% MwSt. 16% NoVA	140 PS 20% MwSt. 20% NoVA	160 PS 20% MwSt. 26% NoVA	180 PS 20% MwSt. 31% NoVA
	Aktiver Notbremsassistent mit Fußgänger und Radfahrererkennung		✓	✓	✓	✓
	Spurhaltewarnassistent		✓	✓	✓	✓
	Fernlichtassistent		✓	✓	✓	✓
	Verkehrsschilderkennung		✓	✓	✓	✓
	Regen- und Lichtsensor		✓	✓	✓	✓
	Abstandsregeltempomat		✓	✓	✓	✓
	Intelligenter Geschwindigkeitsassistent		✓	✓	✓	✓
	Aufmerksamkeitsassistent		✓	✓	✓	✓
	Reifendrucksensoren		✓	✓	✓	✓
	Elektrisch anklappbare Außenspiegel		✓	✓	✓	✓
	Paketpreis		2.400	2.471	2.576	2.665

Art.-Nr.		kg	EUR			
211108	Winter-Paket	30	20% MwSt. ohne NoVA			
	Isoliermatten für Frontscheibe und Seitenscheiben Fahrerhaus					252
	Isoliermatte für Hecktüren					192
	Zusätzliche Beheizung des Abwassertanks und der Abwasserrohre					756
	Teppichboden herausnehmbar für Fahrerhaus					161
	Teppichboden herausnehmbar für Wohnraum					277
	Gesamtpreis Einzeloptionen					1.638
	Paketpreis					1.457
	Ihre Ersparnis					182

Artikel-Nr.		20% MwSt. ohne NoVA	120 PS 20% MwSt. 16% NoVA	140 PS 20% MwSt. 20% NoVA	160 PS 20% MwSt. 26% NoVA	180 PS 20% MwSt. 31% NoVA	kg	compact		charming					
								540 DB	600 LE	comfort		diversity		fc	
								600 DB	640 LE	600 DB K	640 LE K	640 LE RB			
Fahrgestell Fiat Ducato															
310180	Fiat Ducato f35 anstelle 33, 3.500 kg zul. Gesamtgewicht ¹⁵⁾		789	812	847	876	-	○	○	○	X	○	X	X	
310181	Fiat Ducato f40 anstelle 33, 4.000 kg zul. Gesamtgewicht ^{5) 15) 37)}		2.160	2.224	2.319	2.398	40	-	○	○	-	○	-	-	
310182	Fiat Ducato f40 anstelle 35, 4.000 kg zul. Gesamtgewicht ^{5) 15) 37)}		1.474	1.518	1.583	1.637	40	-	-	-	○	-	○	○	
310401	9G-Wandlerautomatik (heavy-Chassis / light-Chassis) ¹⁴⁾		4.331	4.459	4.650	4.809	15/55	○	○	○	○	○	○	○	
330325	16 Zoll Stahlfelgen für f35 light, inkl. Malibu Radzierblenden*		274	282	294	305	16	●	●	●	●	●	●	●	
330330	16 Zoll Alufelgen für f35 light Chassis**		1.131	1.165	1.215	1.256	-8	○	○	○	○	○	○	○	
330340	16 Zoll Alufelgen für f40 heavy Chassis / f35 i.V.m. 9G-Wandlerautomatik**		903	929	969	1.002	-10	○	○	○	○	○	○	○	
310630	Lenkrad und Schaltknopf in Leder **		314	324	337	349	-	●	●	●	●	●	●	●	
310632	Multifunktionslenkrad (Radiofernbedienung über Steuertasten) ²²⁾		337	347	362	374	-	●	●	●	●	●	●	●	
310510	Klimaautomatik Fahrerhaus ¹³⁾		526	541	564	584	-	●	●	●	●	●	●	●	
331615	Fiat Full-LED-Frontscheinwerfer (erhältlich ab Nov. 2021)		1.474	1.518	1.583	1.637	-	○	○	○	○	○	○	○	
310675	LED-Tagfahrlicht anstelle serienmäßigem Tagfahrlicht ²³⁾		429	441	460	476	-	○	○	○	○	○	○	○	
331614	Nebelscheinwerfer mit Abbiegelicht		257	265	276	286	2	○	○	○	○	○	○	○	
310690	Schmutzfänger vorn und hinten ⁶⁾		171	176	184	190	4	○	○	○	○	○	○	○	
310685	Anhängerkupplung abnehmbar ³⁾		1.246	1.282	1.337	1.383	30	○	○	○	○	○	○	○	
310305	Doppelblattfeder Hinterachse bei f33, f35 light Chassis		286	294	307	317	17	-	-	○	○	○	○	○	
960004	Reserverad anstelle serienmäßigem Pannenset Fix & Go		240	247	258	266	20	-	-	-	○	-	○	○	
Aufbau außen															
4102XX	Außenfarbe Metallic: schwarz (25), aluminiumgrau (23), eisengrau (26) ^{41)***}		1.131	1.165	1.215	1.256	3	○	○	○	○	○	○	○	
410235	Außenfarbe Metallic: artensegrau ^{41)***}		1.131	1.165	1.215	1.256	3	○	○	○	○	○	○	○	
410236	Außenfarbe expeditiongrau		857	882	920	952	-	○	○	○	○	○	○	○	
410215	Stoßfänger in Wagenfarbe lackiert ⁶⁾ **		451	465	485	501	-	●	●	●	●	●	●	●	
410522	Dachmarkise, Länge 325 cm ¹⁷⁾	1.099					25	○	-	-	-	-	-	-	
410525	Dachmarkise, Länge 370 cm ¹⁷⁾	1.170					30	-	○	○	-	○	-	-	
410535	Dachmarkise, Länge 400 cm ¹⁷⁾	1.200					35	-	-	-	○	-	○	○	
410527	Seitenwandmarkise, Länge 325 cm (nur i.V.m. Hybrid-Aufstelltdach) ¹⁷⁾	1.099					25	○	-	-	-	-	-	-	
410526	Seitenwandmarkise, Länge 375 cm (nur i.V.m. Hybrid-Aufstelltdach) ¹⁷⁾	1.170					30	-	○	-	-	○	-	-	
410536	Seitenwandmarkise, Länge 400 cm (nur i.V.m. Hybrid-Aufstelltdach) ¹⁷⁾	1.200					35	-	-	-	-	-	○	○	
410400	PREMIUM-FENSTER Beifahrerseite im Heckbettbereich	292					5	-	○	○	X	○	X	X	
410411	Bullaugenfenster im Heckbereich, Fahrerseite 2x ²⁰⁾	383					6	-	-	○	-	○	-	-	
410412	Bullaugenfenster im Heckbereich, Beifahrerseite 2x ²⁰⁾	383					6	-	-	○	-	○	-	-	
410410	Bullaugenfenster im Heckbereich, Fahrer- / Beifahrerseite je 2x ²⁰⁾	494					7	-	-	-	○	-	○	○	
410420	PREMIUM-FENSTER im Waschraum (nur i.V.m. Hybrid-Aufstelltdach) ¹⁶⁾	252					2	-	-	-	-	○	○	○	
410915	Fahrradträger für zwei Fahrräder, schwarz		617	635	663	685	8	○	○	○	○	○	○	○	
410510	Isoliermatte für Hecktüren	192					8	●	●	●	●	●	●	●	
410515	Isoliermatte für Frontscheibe und Seitenscheiben Fahrerhaus	252					10	●	●	●	●	●	●	●	

* nicht möglich bei Malibu Van charming ** Serie bei Malibu Van charming *** Metallicfarben vom Basisfahrzeughersteller nur begrenzt lieferbar.

○ = Sonderausstattung X = Serienausstattung - = nicht möglich ● = im Paket enthalten

Artikel-Nr.		20% MwSt. ohne NoVA	120 PS 20% MwSt. 16% NoVA	140 PS 20% MwSt. 20% NoVA	160 PS 20% MwSt. 26% NoVA	180 PS 20% MwSt. 31% NoVA	kg	compact		charming				
								540 DB	600 LE	comfort		diversity		fc
										600 DB	640 LE	600 DB K	640 LE K	640 LE RB
Elektrik														
510270	Steckdosenpaket: USB Steckdose / 230 V Steckdose ²⁴⁾	151					1,5	○	○	○	○	○	○	○
510251	Zusatzsteckdose: 230 V in der Sitzbank	91					0,5	○	○	○	○	○	○	○
510010	Zusätzliche Bordbatterie 80 Ah Gel ²⁵⁾	449					20	○	○	○	○	○	○	○
510050	Lithium-Ionen-Batterie 90 Ah inkl. Batteriecomputer und sep. Touch-Display ⁴⁾	2.007					-12,5	○	○	○	○	○	○	○
510150	Vorbereitung Solar ¹⁶⁾	197					2	○	○	○	○	○	○	○
Gas Wasser Heizung														
650146	Truma Combi 6 E (Gas-/Elektrobetrieb) ²⁶⁾	731					2	○	○	○	○	○	○	○
650136	Truma Combi 6 D+E (Diesel-/Elektrobetrieb) ²⁶⁾	1.261					2	○	○	○	○	○	○	○
650125	Truma Duo Control CS mit Crashsensor und Umschaltautomatik ¹⁹⁾	353					5	○	○	○	○	○	○	○
650126	Gasfilter für Truma Duo Control CS (empfohlen, nur i.V.m. Truma Duo Control CS) ³⁶⁾	212					1	○	○	○	○	○	○	○
610355	Zusätzliche Beheizung des Abwassertanks und der Abwasserrohre	756					2	●	●	●	●	●	●	●
Radio Multimedia TV Sat														
710029	Mediacenter Pioneer 9" inkl. Navigation, Reisemobil-Routenführung und DAB+ ¹⁾	1.543	1.588	1.656	1.713		5	○	○	○	○	○	○	○
710028	Radio/Moniceiver Pioneer 6,8" inkl. DAB+ ²⁷⁾	640	659	687	711		5	○	○	○	○	○	○	○
710240	Vorbereitung Rückfahrkamera (für Kamera-Einzellinse) ⁴⁴⁾	197					2	○	○	○	○	○	○	○
710230	Rückfahrkamerasystem mit Einzellinse ³⁰⁾	1.086	1.118	1.166	1.205		3	○	○	○	○	○	○	○
710527	LED-Flachbildschirm 24" mit TV-Halter inkl. Anschluss-Set ²⁾	1.250					10	○	○	○	○	○	○	○
710150	Vorbereitung Sat-Anlage ¹⁶⁾	197					2	○	○	○	○	○	○	○
750030	Sat-Anlage Teleco Flatsat 65 mit CI-Slot ¹⁶⁾	2.471					25	○	○	○	○	○	○	○
Interieur														
810001	Stilwelt Turin ²⁸⁾	292					-	-	-	○	○	-	-	-
810034	Stilwelt Cherry Style ²⁹⁾	595					-	○	○	○	○	○	○	○
810120	Teppichboden herausnehmbar für Fahrerhaus	161					4	●	●	●	●	●	●	●
810100	Teppichboden herausnehmbar für Wohnraum	277					6	●	●	●	●	●	●	●
810690	Umbaukit für Sitzgruppe zur Schlafmöglichkeit mit Zusatzpolster ¹⁶⁾	297					5	-	-	○	○	○	○	○
810271	Einlegepolster Heckeinzelbetten zur Liegeflächenerweiterung ⁴²⁾	393					2	-	-	-	○	-	○	○
810710	Zusätzliche Einhängeleiste für Tisch im Außenbereich ³¹⁾	96					-	○	○	○	○	○	○	-
810750	Malibu Tisch- und Stuhlset inkl. Malibu Logo und Tragetaschen ³²⁾	277					10	○	○	○	○	○	○	○
810755	Herausnehmbarer Doppelboden im Heckstauraum (dadurch zwei Etagen) ¹⁰⁾	121					12	○	○	○	○	○	○	○
Wohnraumstoffe Wohnwelten														
850305	London - Stoff-Kombination	Serie					-	X	X	X	X	X	X	X
850315	Paris - Stoff-Kombination gesteppt	Serie					-	X	X	X	X	X	X	X
850325	Santorin - Antara-Stoff-Kombination	Serie					-	X	X	X	X	X	X	X
850335	Lissabon - Antara-Stoff-Kombination	Serie					-	X	X	X	X	X	X	X
850385	Rom - Antara-Stoff-Kombination	Serie					-	X	X	X	X	X	X	X
850355	Athen - Antara-Stoff-Kombination mit Mikrolederstruktur	363					2	○	○	○	○	○	○	○
850395	Palermo 21 - Textilleder-Stoff-Kombination	363					2	○	○	○	○	○	○	○
850405	Ancona 21 - Textilleder-Stoff-Kombination	363					2	○	○	○	○	○	○	○
850345	Kairo - Textilleder-Stoff-Kombination (nicht i.V.m. Stilwelt Turin)	363					2	○	○	○	○	○	○	○
850365	Teilleder Elfenbein - Leder-Stoff-Kombination	1.301					5	○	○	○	○	○	○	○
850375	Teilleder Marone - Leder-Stoff-Kombination	1.301					5	○	○	○	○	○	○	○
850415	Leder Elfenbein 21	2.007					7	○	○	○	○	○	○	○
850425	Leder Macchiato 21	2.007					7	○	○	○	○	○	○	○
850502	Schlafwelt & Deko-Set: Dekokissen, Wohndecke, Spannbettlaken-Set ³⁵⁾	353					7	○	○	○	○	○	○	○

- 1) Option Multimediasystem mit Touchscreen, Monitorfunktion für optionale Rückfahrkamera, Wireless Apple CarPlay / Android Auto, Bluetooth, USB-Schnittstelle zur Anbindung portabler Geräte. Nicht i.V.m. Infotainment-Paket Fiat.
- 2) TV mit Receiver und DVB-T2 Tuner (USB, HDMI, Full-HD). TV-Position über Wohnsitzgruppe an Badwand. Entfall Design-Ablagen über Wohnsitzgruppe bei LED-Flachbildschirm 24".
- 3) Nachrüstungs Aufwand wesentlich höher.
- 4) Upgrade Küchencenter: Fronten in Elfenbein matt, Arbeitsflächenerweiterung, Spülenabdeckung geteilt mit Schneidebrett. Modelle 600 DB, 640 LE mit Wandhalterung. Modell 640 LE RB: ohne Arbeitsflächenerweiterung.
- 5) Option Fiat Ducato f40 inkl. 16 Zoll Stahlfelgen, nicht i.V.m. Option Schmutzfänger.
- 6) Die Option Schmutzfänger ist nicht erhältlich in Verbindung mit Fiat Ducato f40 und mit lackiertem Stoßfänger.
- 7) Die Masse in fahrbereitem Zustand ist durch die Verordnung (EU) Nr. 1230/2012 inkl. Grundausrüstung (Fahrer 75 kg, 90 % Kraftstoff, 20 l Frischwasser, 1 Alu-Gasflasche und elektr. Anschlusskabel) in Serienausstattung definiert. Die Masse in fahrbereitem Zustand ändert sich durch den Einbau von Zubehör und Sonderausstattung. Abweichungen bei den Gewichtsangaben im Rahmen von 5 % Toleranz sind möglich und zulässig.
- 8) Bei Wahl des Fahrerassistenz-Paketes gibt es beim Fahrerhausverdunklungssystem im Bereich der Kameraposition (oben mittig) einen Ausschnitt für das Kameragehäuse.
- 9) Es ist nicht erlaubt, Kindersitze mit Rückhaltesystem auf dem Beifahrersitz zu befestigen.
- 10) Herausnehmbare Doppelboden im Heckstauraum nur begrenzt begehbar, Stützlast (Flächenlast) max. 95 kg.
- 11) Die Option Lithium-Ionen-Batterie ersetzt die Gel-Batterie(n). Batteriestandsanzeige abrufbar über kostenlose App für Android und iOS und Touch-Display.
- 12) Der Ladebooster wird zwischen Lichtmaschine und Starter- / als auch Aufbau-batterie eingebunden und sorgt dafür, dass die Lichtmaschine während der Fahrt so lange Strom produziert, bis die Batterien geladen sind.
- 13) Bei ungünstigen Bedingungen kann eine manuelle Nachregelung der Klimaanlage erforderlich sein.
- 14) 9G-Wandlerrautomatik nicht möglich bei Chassisvariante f33 und Motorvariante 120 PS. Bei Chassisvariante f35 nur möglich i.V.m. 16 Zoll Stahlfelgen oder 16 Zoll Alufelgen.
- 15) Anhängelast 2.500 kg unter Berücksichtigung des Zugesamtgewichts, Chassisvariante f33 5.800 kg, f35 6.000 kg und f40 6.500 kg.
- 16) Modell family-for-4 Hybrid-Aufstelldach: Es entfallen die serienmäßigen Dachluken über der Sitzgruppe und im Waschraum. Hybrid-Aufstelldach nur i.V.m. Option Malibu PREMIUM-FENSTER im Waschraum (außer compact-Modelle) und mind. Chassisvariante f35 möglich. Nicht möglich i.V.m. Option Umbaukit für Sitzgruppe zur Schlafmöglichkeit, Vorbereitung Solar, Vorbereitung Sat, Sat-Anlage Teleco-Flatsat 65. Bei den Modellen 540 DB und 600 LE befindet sich eine Zwangsbelüftung auf der Beifahrerseite.
- 17) Position Halterungsclips für Markisenkurbel DB: oberhalb des Heckstauraums; LE: im Heckstauraum, Gehäuse Markise: Alu anthrazit.
- 18) Das angegebene Frischwasservolumen beinhaltet bereits das Volumen des Boilers.
- 19) Empfohlen bei Modell 540 DB.
- 20) Option Bullaugenfenster: Die Fenster auf der Fahrerseite lassen sich nicht öffnen. Bullaugenfenster nicht i.V.m. Malibu PREMIUM-FENSTER Beifahrerseite im Heckbettbereich. Modelle 640 LE / 640 LE RB / 640 LE K: Bullaugenfenster ersetzen das serienmäßige Malibu PREMIUM-FENSTER auf der Beifahrerseite.
- 21) 4-Zylinder-Motor mit 2,2 l. Motor 140 PS: 350 / 380 Nm, Motor 160 PS: 380 / 400 Nm, Motor 180 PS: 380 / 450 Nm.
- 22) Option Multifunktionslenkrad nur möglich i.V.m. Radio oder Mediacenter oder im Infotainment-Paket Fiat.
- 23) Option LED-Tagfahrlicht nicht möglich i.V.m. Fiat Full-LED-Frontscheinwerfer, da bereits enthalten.
- 24) Option Steckdosenpaket: USB-Steckdose Unterseite Dachstauschrank Heckbett und 230 V-Steckdose unter Heckbett unmittelbar vor dem Stauraum und somit zugänglich vom Wohnraum und Heckstauraum.
- 25) Option zusätzliche Bordbatterie 80 Ah Gel: empfohlen bei Modellen 540 DB, 600 LE, 600 DB K, 640 LE K, 640 LE RB.
- 26) Zusatzbatterie empfohlen.
- 27) Option Radio/Moniceiver mit Touchscreen im Fahrerhaus, Bluetooth, Monitorfunktion für optionale Rückfahrkamera und USB-Schnittstelle zur Anbindung portabler Geräte. Nicht i.V.m. Infotainment-Paket Fiat.
- 28) Stilwelt Turin: Möbeloberfläche Bicolor-Optik in Dekor Wildbirne, Dachschrankboden in Elfenbein matt.
- 29) Stilwelt Cherry Style: Möbeloberfläche in Bicolor-Optik in Dekor Edelkirsche und Hochglanz-Elfenbein-Fronten mit Holzapplikationen, Dachschrankboden in Elfenbein matt.
- 30) Nur i.V.m. Radio, Mediacenter oder Infotainment-Paket Fiat. Rückfahrkamera i.V.m. Infotainment-Paket Fiat digital anstatt analog.
- 31) Montage an Rückseite Küche.
- 32) Option Malibu Tisch- und Stuhlset bestehend aus zwei Campingstühlen inkl. Malibu Logo, Tragetaschen und einem Tisch.
- 33) Erhältlich ab Nov. 2021.
- 34) Lautsprecher im Fahrerhaus (2x) und Wohnsitzgruppe (2x).
- 35) Malibu Schlafwelt & Deko-Set bestehend aus: Einem oder drei Dekokissen (modellabhängig), einer Jacquard-Wohndecke mit eingewebtem Malibu Logo und einem Spannbettlaken-Set passgenau für das jeweilige Modell.
- 36) Bestellung des Gasfilters in Kombination mit der Option Truma DuoControl CS wird empfohlen, da der Hersteller der Truma DuoControl die Garantie ausschließt, sollten Gasdruckregler und Ventile aufgrund von Verölung oder sonstigen Fremdstoffen im Flüssiggas ausfallen oder Mängel vorweisen.
- 37) Nur i.V.m. mindestens Motorvariante 140 PS.
- 38) Bei Modell family-for-4 Hybrid-Aufstelldach 600 LE / 600 DB K wird das serienmäßige Mini-Heki im Heckbereich durch ein Mikro-Heki ersetzt. Bei dem Modell 540 DB entfällt das Mini-Heki.
- 39) Hochmodernes Multimediasystem mit 10,1" Display, Bluetooth Konnektivität mit Audio-Streaming und Freisprechfunktion, Smartphone-Integration über Android Auto oder Apple CarPlay, USB-Schnittstelle zur Anbindung portabler Geräte.
- 40) Digitales Kombiinstrument mit Farbdisplay für optimale Vernetzung mit dem Fiat Multimediasystem 10,1" zur Wiedergabe von 3D-Navigationskarten und Fahrerassistenzsystemen.
- 41) Aufgrund einer Limitierung bei der Auswahl der Außenfarben von Fiat, behalten wir uns vor ggf. notwendige Farbumstellungen durch den Basisfahrzeughersteller vorzunehmen. Ihr Handelspartner wird Sie rechtzeitig hierzu informieren.
- 42) Liegeflächenerweiterung bei den Modellen 640 LE, 640 LE K erhältlich ab Oktober 2021.
- 43) Es handelt sich bei den Preisangaben um eine unverbindliche Preisempfehlung. Aufgrund der außerordentlich volatilen und damit nicht langfristig kalkulierbaren Kosten- und Preisentwicklungen auf den Beschaffungsmärkten, behalten wir uns eine unterjährige Anpassung unserer Preise gegenüber unseren Handelspartnern und auch eine entsprechende Anpassung unserer unverbindlichen Preisempfehlungen vor. Selbstverständlich sind wir bestrebt, zu jedem Zeitpunkt eine angemessene Preisstellung an den Markt weiterzugeben. Wir empfehlen Ihnen, bei Ihrem Handelspartner den zum Zeitpunkt des Vertragsabschlusses geltenden Preis zu erfragen.
- 44) Nicht i.V.m. Infotainment-Paket Fiat erhältlich.

Allgemeine Hinweise

- Fahrzeuge sind z.T. mit Sonderausstattungen abgebildet, die gegen Mehrpreis erhältlich sind.
- Änderungen in Preis, Konstruktion und Ausstattung sowie Irrtümer behalten wir uns vor. Die Angaben über Lieferumfang, Aussehen und Leistung entsprechen den zum Zeitpunkt der Drucklegung vorhandenen Kenntnissen.
- Sollten während der Saison Produktbezeichnungen durch unsere Lieferanten geändert werden, so behalten wir uns die Lieferung eines gleichwertigen Teiletyps vor.
- Preis-, Maß- und Gewichtsangaben unter Vorbehalt. Es gilt der jeweils zum Lieferzeitpunkt aktuelle Mehrwertsteuerabzug in gesetzlicher Höhe. Sämtliche Preise sind unverbindliche Preisempfehlungen ab Werk. Bei Preis Anpassungen durch Zulieferer oder Basisfahrzeughersteller ändern sich die Preise entsprechend.
- Gewichtsangaben sind ca.-Angaben. Abweichungen bei den Gewichtsangaben im Rahmen von 5 % sind möglich und zulässig.
- Generell erhöhen Sonderausstattungen das Leergewicht und reduzieren die verbleibende Restzuladung.
- Durch den Einbau von Zubehöroptionen kann Stauraum verloren gehen.
- Die Montage von Solar- und Sat-Anlagen ist abhängig von der Dachflächenbelegung.
- Jede Änderung des werksseitigen Zustandes Ihres Fahrzeuges kann zu einer Beeinträchtigung der Fahr- und Verkehrssicherheit führen.
- Jede Bauartveränderung am Fahrzeug führt zum Ausschluss von Haftungsansprüchen. Das Gleiche gilt, falls kundenseitige Veränderungen im Hinblick auf die Lackierung/Farbgebung von Karosserieteilen vorgenommen werden.
- Einige Sonderausstattungen können nicht in allen Modellen eingebaut werden. Über den Einbau und technische Details für Ihr gewünschtes Modell informiert Sie gerne Ihr Malibu Handelspartner.
- Preise für Zubehöroptionen gelten für den Einbau ab Werk (nicht für Nachrüstung). Die Disposition muss fristgerecht vor Einlauf des Fahrzeuges in die Produktion erfolgen. Informationen hierzu erhalten Sie direkt von Ihrem Malibu Handelspartner.
- Abweichungen in Struktur und Farbe gegenüber den abgebildeten Einrichtungsgegenständen bleiben vorbehalten, soweit sie in der Natur der verwendeten Materialien liegen bzw. handelsüblich sind. Gleiches gilt für technische Änderungen am Fahrzeug, soweit die Produktqualität insgesamt gleichwertig bleibt oder verbessert und der Verwendungszweck nicht beeinträchtigt wird.
- Hin und wieder kann es vorkommen, dass es durch qualitativ minderwertige Kleidungsstücke zum Abfärben der Textilien auf die Sitzbezüge kommt. Dies bedeutet die Sitzbezüge verfärben sich bzw. die Textilien färben ab. Für derartige Verfärbungen können wir keine Haftung übernehmen.
- Wir empfehlen grundsätzlich die Verwendung von Malibu Zubehörteilen sowie Einbau ab Werk. Für Schäden, die durch nicht von Malibu freigegebene Produkte oder durch nicht zulässige Änderung eintreten, kann werksseitig keine Haftung übernommen werden. Das trifft insbesondere auch auf den Anbau von Teilen durch nicht von Malibu autorisierte Werkstätten zu. Lassen Sie deshalb Reparaturen oder Nachrüstungen nur beim autorisierten Malibu Handelspartner durchführen und bestehen Sie auf original Malibu Zubehörteilen.
- Die eingebaute Wasserversorgungsanlage entspricht dem Stand der Technik DIN 2001-2.

Entdecken Sie unsere Malibu Vans
auf unseren Social-Media-Kanälen:



Mehr Informationen rund um Malibu finden Sie unter
www.malibu-vans.com

© Malibu GmbH & Co. KG | Carthago Ring 1 | 88326 Aulendorf | Deutschland
Tel. +49 (0)7525 / 9200-0

Nach Redaktionsschluss dieser Druckschrift, im Juli 2021, können sich während des Modelljahres Änderungen ergeben. Notwendige Konstruktions- und Formänderungen, soweit sie dem technischen Fortschritt dienen und dem Kunden zumutbar sind, Ausstattungsänderungen, Abweichungen in der Farbzusammenstellung bzw. in einzelnen Farbtönen, Materialbeschaffenheitsabweichungen sowie Änderungen des Lieferumfangs seitens des Herstellers sind vorbehalten. Dies betrifft auch Farbabweichungen an Basisfahrzeugen, insofern sich diese durch Änderung seitens der Basisfahrzeughersteller ergeben. Bitte lassen Sie sich bei Ihrem Handelspartner über den aktuellen Produkt- oder Serienstand umfassend beraten.

Die Angaben über Lieferumfang, Aussehen, Leistung, Maße und Gewichte der Fahrzeuge – Abweichungen im Rahmen der Werkstoleranzen (+/- 5 % max.) sind möglich und zulässig – entsprechen den zum Zeitpunkt der Drucklegung vorhandenen Kenntnissen.

Nachdruck, auch auszugsweise, nur mit vorheriger schriftlicher Genehmigung der Malibu GmbH & Co. KG erlaubt. Die Angaben dieser Druckschrift entsprechen der deutschen StVO und StVZO. Irrtümer und Druckfehler sind vorbehalten.

Gedruckt in Deutschland



malibu
a company of carthago