

PREMIUMKLASSE

# INTEGRIERT 2020



c-compactline | c-tourer | chic c-line | chic e-line | chic s-plus | liner-for-two

**carthago**<sup>®</sup>

Das Reisemobil.

# Inhaltsverzeichnis

|  |           |
|--|-----------|
| <b>Carthago – mehr als ein Unternehmen</b> | <b>4</b>  |
| <b>Die Premium-Integrierten</b>            | <b>12</b> |
| <b>Die Carthago Wohnfaszination</b>        | <b>16</b> |
| <b>Baureihenübersicht</b>                  | <b>26</b> |

## LEICHTGEWICHTS-PREMIUMKLASSE



|  |           |
|--|-----------|
| <b>c-compactline Super-Lightweight</b>   | <b>32</b> |
| Das leichteste Reisemobil der integrierten 3,5-t-Premium-Klasse, städtetauglich dank 15 cm schmalerer Außenbreite und kompakten Fahrzeuglängen |           |
| Modelle  | 44        |
| Technik  | 49        |
| Serienausstattungs-Highlights  | 54        |

## KOMFORT-LEICHTGEWICHTS-PREMIUMKLASSE



|   |           |
|---|-----------|
| <b>c-tourer Lightweight</b>   | <b>56</b> |
| Der Alleskönner – auch mit praxistauglichen Modellen für die 3,5-t-Gewichtsklasse |           |
| Modelle   | 68        |
| Technik   | 75        |
| Serienausstattungs-Highlights   | 80        |



### Carthago Webseite [www.carthago.com](http://www.carthago.com) hier gibt es weitere Informationen für Sie

Über unsere Premium-Reisemobile gibt es viel mehr zu sagen, als wir hier im Katalog unterbringen können! Deshalb bieten wir Ihnen auf unserer Webseite zahlreiche Mehrinformationen, Bilder und interaktive Darstellungen. Lassen Sie sich begeistern und navigieren Sie sich bequem zu Hause oder von unterwegs durch Ihren Traum-Carthago! Achten Sie auf die Icons in unserem Katalog:



Zu diesem Thema finden Sie mehr Informationen auf unserer Webseite.



Erfahren Sie mehr zu diesem Thema in einem Film auf unserer Webseite.



Erleben Sie dieses Modell interaktiv auf unserer Webseite und navigieren Sie sich dank 360°-Ansicht durch das gesamte Reisemobil.

---

## LINER-PREMIUMKLASSE



### **chic c-line/chic c-line XL** **82**

Die Faszination der Carthago Liner-Klasse:  
Eleganz, Komfort und Extravaganz

|                               |     |
|-------------------------------|-----|
| Modelle                       | 102 |
| Technik                       | 112 |
| Serienausstattungs-Highlights | 116 |



### **chic e-line/chic e-line XL** **118**

Die Krönung der Carthago Liner-Klasse:  
mehr Komfort, mehr Autarkie, mehr Unabhängigkeit

|                               |     |
|-------------------------------|-----|
| Modelle                       | 138 |
| Technik                       | 144 |
| Serienausstattungs-Highlights | 148 |



### **chic s-plus/chic s-plus XL** **124**

Die Krönung der Carthago Liner-Klasse  
mit traktionsstarkem Heckantrieb

|                               |     |
|-------------------------------|-----|
| Modelle                       | 138 |
| Technik                       | 144 |
| Serienausstattungs-Highlights | 148 |



### **liner-for-two** **150**

Lounge-Rundsitzgruppe im Heck mit elektrisch ausfahr-  
barer Fernsehliege, einzigartiges 4-Raumkonzept

|                               |     |
|-------------------------------|-----|
| Modelle                       | 158 |
| Technik                       | 160 |
| Serienausstattungs-Highlights | 164 |

---

### **Die Carthago Wohnwelten** **166**

### **Die Carthago Premium-DNA** **170**




▲ Meilenstein in der Linerklasse



▲ Liner auf MAN-Bus-Chassis



▲ Einstieg in den europäischen Markt



▲ Leichtestes Premium-Reisemobil



▲ Ausbau Leichtbautechnologie

## Carthago – mehr als ein Unternehmen

Liebe Reisemobilfreunde,

40 Jahre Carthago Gruppe – 40 Jahre Premiumgedanke, Vielfalt und technisches Know-how. Unsere Innovations- und Qualitätsmarke Carthago feiert in diesem Jahr ihren runden Geburtstag.

In 40 Jahren ist vieles gewachsen: unsere Firmenzentrale mit Produktion und großer Verkaufsausstellung im ober-schwäbischen Aulendorf und unser Werk in Odranci/Slowenien. Außerdem ist die Zahl der Mitarbeiter auf mehr als 1.400 gestiegen, wir haben über 200 Partner im In- und Ausland und natürlich die Vielfalt unserer Fahrzeuge mit zahlreichen unterschiedlichen Modellen erweitert. Doch eine Sache ist nach wie vor unverändert: Trotz modernster Fertigungsmethoden ist seit 40 Jahren

jeder Carthago sorgfältig und mit viel handwerklichem Können und Liebe zum Detail gefertigt. Mit viel Leidenschaft und Herzblut haben wir die Carthago Gruppe aufgebaut. Bis heute sind wir ein inhabergeführtes Familienunternehmen, bei dem kein Konzern oder Finanzier mitredet. Wir sind nur Ihnen verpflichtet, unseren Kundinnen und Kunden. Diese Unabhängigkeit wurde 2014 mit der Gründung der Carthago Familienstiftung besiegelt und bleibt auch in Zukunft erhalten. Sie können ebenso darauf vertrauen wie unsere Mitarbeiter: Die Carthago Gruppe bleibt ein inhabergeführtes Familienunternehmen mit hoher Schlagzahl, großer Leidenschaft und geprägt von persönlichem Engagement.





2014 chic c-line

▲ Neues v-face-Design



2015 chic e-line

▲ Generation III



2018 chic c-line

▲ New Generation



2018 c-tourer

▲ Noch leichter – noch mehr Zuladung



2019 liner-for-two

▲ Lounge-Rundsitzgruppe im Heck

Damit unser Premium-Anspruch auch in den nächsten Jahrzehnten fortbesteht, setzen wir Ideen schnell um, denken innovativ und halten an unserer Carthago Premium-DNA fest. Überzeugen Sie sich persönlich: Besuchen Sie uns auf Messen, bei unseren Handelspartnern oder in Carthago City.

**Ihr Karl-Heinz Schuler,**  
Gründer, Inhaber und Stiftungsvorstand



Sie stehen als Carthago Führungsteam hinter der Marke (v. l. n. r.):

**Johannes Stumpp** (Geschäftsführer Finanzen und Personal),  
**Karl-Heinz Schuler** (Gründer, Inhaber und Stiftungsvorstand),  
**Bernd Wuschack** (Geschäftsführer Vertrieb, Marketing und Kundendienst),  
**Anton Fetscher** (Geschäftsführer Technik)

# Die Carthago Premium-DNA

*Wir finden,  
nur das Beste  
ist gut genug*



Seit 40 Jahren ist Carthago ein unabhängiges Familienunternehmen und fester Bestandteil ganz oben in der Reisemobil-Branche. Karl-Heinz Schuler, Gründer und Inhaber, spricht darüber, was die Carthago Premium-DNA ausmacht, weshalb jedes Carthago Reisemobil ein ganz besonderes ist und was sie gleichzeitig vereint.

## **Herr Schuler, wann haben Sie sich entschieden, Reisemobile zu bauen?**

**KARL-HEINZ SCHULER** Während meines Studiums sind mir immer wieder Campingbusse aufgefallen. Ich habe sie mir damals genauer angeschaut und mir war sofort klar: Das geht besser! Mit dieser Idee und Motivation war der Grundstein für Carthago gelegt.

## **Carthago hat sich seit 1979 zum Premium-Hersteller entwickelt.**

### **Konnten Sie diese Erfolgsgeschichte damals schon ahnen?**

**KARL-HEINZ SCHULER** Dass wir so erfolgreich sind, konnte damals niemand voraussehen, das war auch nicht planbar. Unser Ziel war es schon immer, die besten Reisemobile in der gehobenen Klasse zu bauen. Wir wünschen uns zufriedene Kunden, Erfolg und Wachstum kommen dann ganz von alleine.

### **Was ist Ihr Erfolgsrezept?**

**KARL-HEINZ SCHULER** Unser Erfolgsrezept ist der Carthago Erfindergeist. Wir sind Innovationsführer in der Reisemobil-Industrie, halten mit jeder Baureihe unseren hohen Qualitätsanspruch und sind immer wieder Branchenvorreiter. All das ist verankert in unserer Carthago Premium-DNA.

### **Wofür steht die Carthago Premium-DNA?**

**KARL-HEINZ SCHULER** Unsere Carthago Premium-DNA ist unser Werteverprechen an unsere Kunden, sie steckt in jedem unserer Reisemobile und ist Ansporn und Verpflichtung zugleich. Der Carthago Karosseriebau, das klassengrößte Stauraumsystem, die durchdachte Heizungs- und Klimatisierungstechnik, höchste Zuladungsreserven, unser Fahrsicherheits- und Sichtkonzept und die Carthago Personality zeichnen sie aus. Wir sind eben außergewöhnlich: Unsere Materialien, Verbindungstechnik und die Anforderungen an Gewicht und Stabilität sind sogar der Flugzeugtechnik ähnlich. Völlig zurecht ist jedes sechste in Europa zugelassene integrierte Reisemobil in der Preisklasse größer 85.000 Euro ein Carthago. Denn ein Carthago ist einfach unverwechselbar!

Langlebig. Hochstabil.

**Carthago  
Karosseriebau  
der Liner-  
Premiumklasse**

Platz garantiert.

**Carthago  
Doppelboden-  
Keller mit riesigem  
Stauraum**

Ausgeglichen.  
Optimal verteilt.

**Carthago  
Zuladung &  
Weight and balance**



### **Wie profitieren Carthago Fahrer von der Premium-DNA?**

**KARL-HEINZ SCHULER** Unsere Kernkompetenz sind Reisemobile der Liner-Premiumklasse. Denn in jeden Entwicklungs- und Fertigungsschritt fließt unsere über 40-jährige Erfahrung in diesem Bereich ein. Wir finden, nur das Beste ist gut genug für den Komfort und die Sicherheit unserer Kunden! Wir bieten nicht nur ein Höchstmaß an Langlebigkeit und Werterhalt, Sicherheit, Schutz und Komfort. Vielmehr ist es uns wichtig, dass jede Idee, jede Innovation in der Praxis besteht und den Reisealltag so angenehm wie möglich macht. Und das gilt für all unsere Fahrzeuge – egal ob 3,5-Tonnen Leichtgewicht oder Linerklasse. So wird jedes Carthago Reisemobil zu einem besonderen. So ist jeder Carthago ein Synonym für Exklusivität und Qualität. Oder, kurz gesagt, Carthago steht für „Das Reisemobil“.

### **Carthago City in Aulendorf ist der Firmensitz. Was macht ihn besonders?**

**KARL-HEINZ SCHULER** Dass jeder Interessent die Chance hat, die Carthago Premium-DNA selbst zu erleben! Denn wir heißen alle Interessenten und Kunden in Carthago City herzlich willkommen. Bei einer Werksführung erhalten Sie einen Einblick in handwerkliche Perfektion, gepaart mit Hightech-Komponenten und hochmodernen Fertigungsmethoden. In unserer großen Ausstellungshalle können Sie die aktuellen Modelle in Ruhe besichtigen, Probefahrten vereinbaren oder auch Reisemobile mieten. Ein Ausflug ins oberschwäbische Aulendorf lohnt sich also!

Einzigartig. Unverwechselbar.  
Extravagant.

Sicher unterwegs.

**Carthago Fahrer-  
haussichtskonzept  
mit Testbestwert**

**Carthago Personality**

Wohlfühlen – das ganze Jahr.

**Carthago Heizungs- &  
Klimatechnik**







▲ Carthago Unternehmenszentrale im oberschwäbischen Aulendorf

# Carthago City

Herzlich willkommen

Bodenständig und gleichzeitig weltoffen, das ist Carthago Kultur. Mit dem **Firmenhauptsitz Carthago City** in Aulendorf/Oberschwaben zwischen Ulm und dem Bodensee sind wir unseren Wurzeln treu geblieben.

Neben der Fertigung unserer Premiumklasse-Reisemobile sind hier eine **große Verkaufsausstellung**, das Servicecenter für Endkunden und Servicepartner sowie die Unternehmenszentrale konzentriert.

Bei einer **Werksführung** können Sie sich selbst von der Kombination aus handwerklicher Perfektion mit Hightech-Komponenten und hochmodernen Fertigungsmethoden überzeugen. Übernachten können Sie dabei natürlich auf dem **werkseigenen Stellplatz**.

Zum Premium-Reisemobil Carthago gehört ein Premium-Service. Rund **200 Handels- und Servicepartner** in ganz Europa kümmern sich um Sie und Ihr Carthago Reisemobil. Wo Sie auch wohnen und wohin Sie auch reisen: Carthago ist stets in Ihrer Nähe! Erster Ansprechpartner ist Ihr Handelspartner vor Ort, während Reisen steht Ihnen ein dichtgeknüpftes Handels- und Servicepartnernetz in ganz Europa zur Seite.

All unsere Handels- und Servicepartner werden in einem mehrstufigen Akademie-Programm zum **zertifizierten Carthago Partner** ausgebildet. Außergewöhnliche Situationen halten sich jedoch nicht an Öffnungszeiten. Deshalb hat Carthago eine Notrufnummer eingerichtet, unter der Reisende bei akuten Problemen auch am Samstag und Sonntag sowie an Feiertagen technische Hilfe erhalten.





▲ Große Verkaufsausstellung Carthago City



▲ Werfen Sie einen Blick hinter die Kulissen bei einer Werksführung. Anmeldung unter [www.carthago.com](http://www.carthago.com)

# Die klare Wertung der Kenner

## Ausgezeichnete Carthago Reisemobile

Carthago setzt als Technologie- und Qualitätsführer immer wieder Maßstäbe in der Reisemobilbranche. Das bestätigen in Umfragen und Vergleichswahlen diejenigen, die es am besten wissen müssen: unsere Kunden. Ihr Urteil ist uns besonders wichtig. Mit einer wissenschaftlich gestützten, repräsentativen Methodik haben wir unsere Kunden befragt. Mehr als 2.600 haben geantwortet, schon dies ist ein herausragender

Spitzenwert und ein Beweis für die enge Bindung zwischen Ihnen und Carthago. Sie loben vor allem Außen- und Innendesign, Stauraum, Möbelbauqualität, Schlafkomfort, Fahrsicherheit und Fahrkomfort. Typische Carthago Werte also, hinter denen die Carthago Premium-DNA steht. Deren Gene entsprechen auch den Kriterien, auf die unsere Kunden den größten Wert legen.



### PRESSESTIMMEN

„Wie gewünscht: Zu hören ist bei der Fahrt mit dem Carthago über Landstraßen und Autobahn nichts. Kein Geklapper, kein Gequietsche, kein Gerausche. [...] Das kürzere Bett lässt sich tagsüber problemlos mit der Duschwand nach hinten verschieben. So spart Carthago Aufbauhöhe bei langer Liegefläche. [...] Positiv fällt auf, dass der Integrierte schnell zu heizen ist und dabei gut isoliert scheint.“

**Reisemobil International 03/2018,**  
Dauertest c-tourer | 144 LE

„Der chic c-line 4.9 L hat durch die zusätzlichen Schränke und die Detailarbeit, die Carthago in seine erfolgreiche Baureihe steckt, gewonnen. Stauraum ohne Ende, viele praktische Details, die das Leben im Mobil erleichtern und absolute Winter-tauglichkeit dank des aufwendig konstruierten Doppelbodens halten den chic c-line auf dem Level, für das er im Carthago-Portfolio steht: Reisen auf höchstem Niveau.“

**Reisemobil International 8/2017,**  
Praxistest chic c-line | 4.9 LE L superior

„Im Einstieg finden Carthago-Kenner außerdem auch das fast schon markentypische Kellerfach mit großer Bilgenklappe. [...] Der erste Blick beim Eintritt bleibt in der Küche hängen, die vor allem mit ihrem elegant geschwungenen Tresen auffällt. [...] Der Gipfel der Gemütlichkeit ist die großzügige C-Sitzgruppe im Heck – erst recht bei einem entspannten Fernsehabend. Als Sahnehäubchen erhebt sich aus der seitlichen Sitzlehne elektromotorisch ein 40-Zoll-Fernseher. Und noch gemütlicher wird's mit der elektrisch verstellbaren vorderen Querbank.“

**promobil 2/2018,**  
Neuvorstellung liner-for-two





**82%**

betonen den  
**Schlafkomfort**

**85%**

heben den  
**Stauraum** hervor

**89%**

der Besitzer loben  
das **Innendesign**

**86%**

mögen das **Außendesign**.  
Typisch Carthago:  
innovatives v-face-Design

**82%**

schätzen den **Möbelbau**,  
die hohe Stabilität und  
perfekte Verarbeitung

**83%**

loben die **Grundrissvarianten**:  
komfortabel, durchdacht,  
praxistauglich, elegant

▲ Carthago-Fahrer begeistert ihr Reisemobil: Wir haben über 5.000 unserer Kunden nach ihrer Zufriedenheit befragt. Das Ergebnis ist ein klares Votum: Bei Carthago stimmen Wunsch und Wirklichkeit überein.



## KUNDENSTIMMEN



„Der chic c-line – unser echtes Traumobil! Seine Vielseitigkeit ist einzigartig und ermöglicht uns bedingungslose Reiselust!“

**Silvia & Gerhard Voggel,**  
Carthago Kunden & Markenbotschafter




„Komfortabel, sicher, leicht. Das sind Kriterien, nach denen ich ein Reisemobil aussuche. Mein c-tourer mit AL-KO Tiefrahmen erfüllt sie alle. So schaffe ich es auch mit viel Urlaubsgepäck spielend, die 3,5-Tonnen-Gewichtsgrenze einzuhalten. Für mich einfach perfekt!“

**Gregor Schweigkofler,**  
Carthago Kunde & Markenbotschafter



„Der Wohnraum des chic e-line ist für uns perfekt. Die große Raumhöhe, die großzügige Gestaltung der Wohnsitzgruppe, die hohen Tankvolumen und die vielfältigen Ladekapazitäten vermitteln uns Freiheit. Das ist für uns Premium.“

**Sibylle Werner-Nagl & Steffen Nagl,**  
Carthago Kunden & Markenbotschafter



▲ Multifunktionales Isolierfrontscheibenplissee horizontal bedienbar, damit gleichzeitig Funktion als Sonnenblende, Blickschutz und Verdunkelung mit Isolation. Ab chic e-line elektrisches Frontscheibenplissee mit programmierter Privacy- und Sonnenblendenfunktion serienmäßig.



▲ Extragroße Sitzgruppenlandschaften mit ergonomisch geformtem Wohnsitzpolster, bequem verschieb- und drehbarer Wohnraumtisch, innovative Fernseher-Auszugssysteme


## Die Faszination der Premium-Integrierten

### Die Carthago Kernkompetenz


Schon von Weitem fasziniert das individuelle Design der Carthago Premium-Integrierten. Unterwegs die Aussicht auf die Landschaft und das Verkehrsgeschehen dank der herausragend guten Sichtverhältnisse. Am Ziel angekommen, das außergewöhnliche Raumgefühl. Es gibt viele Gründe, warum mittlerweile mehr als jedes sechste in Europa zugelassene integrierte Reisemobil in der Preisklasse ab 85.000 Euro ein Carthago ist. Steigen auch Sie ein in die Welt der integrierten Premium-Reise-

mobile! Sie werden die großzügigen Platzverhältnisse des Wohnraums und des perfekt darin integrierten Fahrerhauses schätzen. Raum ist der wahre Luxus – genießen Sie ihn beim Wohnen, beim Entspannen vor dem Fernseher, in der Küche oder im separierbaren Umkleidezimmer. Und nachts heißen Sie das bequem zugängliche Hubbett über den Vordersitzen oder die Heckbetten mit klassengrößten Liegemaßen und besonders angenehmem Liegekomfort willkommen.





▲ Klassengrößtes Hubbett mit großzügiger Sitzhöhe und bequemem Einstieg über die Seitensitzbank durch tiefe Absenkung, einzigartige Bettbreite von bis zu 160 cm



▲ Dreidimensional geformte Front, flacher Anstellwinkel = weniger Luftwiderstand, reduzierter Kraftstoffverbrauch und weniger Windgeräusche



▲ Fahrsicherheit: Übersichtlich und funktional gestaltet. Zusätzliche Beheizung des Fahrerhausbereichs durch beheizte Armaturenbrettoberfläche.



▲ Fahrtür mit extraniedrigem Türeinstieg und Sicherheits-Doppelverriegelung. Kraftstoff-Tankdeckel flächenbündig in Seitenwand eingelassen.

# Aller guten Dinge sind drei!

## Größte Chassis-Auswahl in der Premiumklasse

Bei Carthago erhalten Sie Ihr individuelles Reisemobil nach Maß. Deshalb haben wir für Sie sorgfältig drei unterschiedliche Basisfahrzeuge ausgesucht: **Fiat Ducato**, **Iveco Daily** und – neu – **Mercedes-Benz Sprinter**. Je nach Modell und Baureihe haben Sie die Wahl. Alle drei Basisfahrzeuge haben klar definierte Vorzüge.

Eines haben aber alle Varianten gemeinsam: Kombiniert mit der Carthago Premium-DNA, entstehen Reisemobile, die einzigartig in Exklusivität und Qualität sind und gleichzeitig höchste Sicherheit bieten.

Entscheiden Sie selbst, welches Chassis mit welchem Motor und welchen Optionen am besten zu Ihren Ansprüchen passt!



AL-KO  
bis zu 4,8 t



AL-KO  
bis zu 5,4 t



### Fiat Ducato

Bewährtes und umfassend aufgewertetes Basisfahrzeug, leicht und besonders wirtschaftlich.

- + niedriges Gewicht, Vorderradantrieb
- + AL-KO Tiefrahmenchassis mit breiter Spur
- + kraftvolle Motoren mit 2,3 l Hubraum bis 130 kW (178 PS) Leistung und 450 Nm Drehmoment
- + niedrige Emissionen, Abgasstufe Euro 6d-Temp
- + optional Neungang-Wandlerautomatikgetriebe
- + zahlreiche Sicherheits- und Assistenzsysteme (abhängig vom Aufbau)
- + zulässiges Gesamtgewicht bis zu 4,8/5,4 Tonnen als Einzel- bzw. Doppelachse
- + wählbar bei den Baureihen c-compactline super-lightweight, c-tourer lightweight, chic c-line, chic e-line, liner-for-two



50C/65C  
bis zu 6,7 t



### Iveco Daily

Der Schwerlast-Meister in neuester Version, besonders robust und belastbar.

- + traktionsstarker Hinterradantrieb
- + hohe Anhängelast bis zu 3.500 kg
- + extrem kraftvolle Motoren mit maximal 3,0 l Hubraum bis 155 kW (210 PS) Leistung und 470 Nm Drehmoment
- + niedrige Emissionen, Abgasstufe Euro VI d
- + optional Achtgang-ZF-Wandlerautomatikgetriebe
- + kraftstoffsparende elektrohydraulische Lenkung, praktische elektrische Parkbremse
- + zulässiges Gesamtgewicht bis zu 6,7 Tonnen
- + wählbar bei den Baureihen chic s-plus, liner-for-two



AL-KO  
bis zu 4,5 t/  
5,5 t (DA)



### Mercedes-Benz Sprinter

Neues und technisch innovatives Basisfahrzeug mit hohem Komfort.

- + niedriges Gewicht, Vorderradantrieb
- + AL-KO Tiefrahmenchassis mit breiter Spur
- + kraftvolle Motoren mit 2,15 l Hubraum bis 130 kW (177 PS) Leistung und 400 Nm Drehmoment
- + optional Neungang-Wandlerautomatikgetriebe
- + zahlreiche Sicherheits- und Assistenzsysteme
- + kraftstoffsparende elektrohydraulische Lenkung, praktische elektrische Parkbremse
- + komfortabel eingerichtetes Cockpit
- + optional das einzigartige hochmoderne Infotainmentsystem MBUX (Mercedes-Benz User Experience)
- + zulässiges Gesamtgewicht bis zu 4,5/5,5 Tonnen als Einzel- bzw. Doppelachser
- + wählbar bei den Baureihen chic c-line, chic e-line

alle Angaben modellabhängig  
maximal mögliche Gewichtsangaben zum Druckschluss noch offen





▲ Das ist Urlaub: großzügige und bequem gestaltete XL-Wohnsitzgruppe mit langem Sitz-/Liegesofa (XL-Modelle)

## Die Carthago Wohnlandschaften

Unterwegs und doch zu Hause: Ihr Carthago ist ein pures Wohlfühl-Reisemobil. Mit durchgehend stufenlosem Wohnraumboden ohne jegliche Stolperfalle. Mit höchstem Komfort von vorn bis nach hinten. Nehmen Sie Platz in der bequemen Wohnsitzgruppe. Genießen Sie den Sitzkomfort der hochwertigen und ergonomisch perfekt ausgeformten Polster. Besuch ist willkommen – jeder Carthago bietet mit seiner großzügigen L-förmigen

Sitzgruppe und der gegenüberliegenden Seitensitzbank Platz für bis zu sechs Gäste. Oder möchten Sie lieber entspannt die Beine hochlegen? Die Position des Wohnraumschritts lässt sich bequem über ein Fußpedal individuell verändern. Extragroße Flachbildschirme machen das Wohnmobil zum Heimkino. Im Fahrzustand verschwindet der Monitor über ein pfiffiges Auszugssystem unsichtbar.





▲ Clever integriert: der TV-Flachbildschirm verschwindet hinter der Rückenlehne



▲ Bequem sitzen und wohnen: Ergonomisch perfekt ausgeformte Polster stützen den Rücken



▲ Luxus neu interpretiert: die große Lounge-Rundsitzgruppe im Heck im Carthago liner-for-two, optional mit 40" Fernseher



▲ Luxus-Wohnraumtisch: über Fußpedal bequem dreh- und verschiebbar

alle Details modellabhängig



▲ Küchenbereich mit viel Bewegungsraum, ergonomisch angeordneten und hochwertigen Elementen

## Das Carthago Profiküchencenter

Was darf's denn sein – ein kleines Frühstück, ein großes Menü? Das Carthago Küchencenter macht Appetit und Lust aufs Kochen. Es ist immer wieder verblüffend: Die Küche eines Carthago ist geräumig und voller raffinierter Details, die den Unterschied ausmachen. Der große Kühlschrank bietet Platz und ist bequem auf Griffhöhe positioniert. Hochwertige Armaturen und Auszüge in Haushaltsqualität überzeugen in Haptik, Optik und Funktion.

Clever konstruiert ist der praktische und geräumige Apothekerauszug. Die Unterleuchtung der großen Arbeitsfläche ist schick und hilft beim Blick in die Schublade darunter. Die Spülenabdeckung verwandelt sich in eine praktische Arbeitsfläche mit Schneidebrett-Funktion. Dank des von Carthago entwickelten Lift-Systems verschwindet die Kaffeemaschine platzsparend im Dachstauschrank. Eine Küche voller Ideen – typisch Carthago.





ausdrehbar

▲ Griffbereit und dennoch schnell reisefertig verstaut: Kaffeekapselmaschine aus Küchendachschrank ausdrehbar.



ausziehbar

▲ Viel Platz für Reiseproviant: der Apothekerauszug



multifunktional

▲ Mal Abdeckung, mal Erweiterung der Arbeitsfläche, mal praktisches Schneidebrett: die Spülenabdeckung




▲ Der große Kühlschrank ist auf bequemer Griffhöhe positioniert



▲ Exklusiver Designbarschrank mit Platz für sechs Gläser

alle Details modellabhängig



### Kombibad

mit großzügigem Waschraum und separierbarer Runddusche



### Raumbad

mit gegenüberliegender Dusche und Umkleidezimmer



## Die Carthago Badwelten

Ob Kombibad, Komfortbad oder Raumbad – Körperpflege heißt in einem Carthago angenehme Kür statt unangenehme Pflicht. Die großzügigen Duschräume sind in allen Kombibädern über eine Rundgleittür separierbar. In den Raumbadmodellen sind sie dem Waschraum gegenüber positioniert und stufenlos begehbar. Vor dem Waschraum grenzt ein geräumiges und abtrennbares Umkleidezimmer Wohn- und Schlafbereich voneinander ab. Ganz raffiniert ist die Doppel-Funktionstür im


Raumbad – mit ihr lässt sich die Toilette und gleichzeitig der Wohnraum-Durchgang abteilen, die Intimsphäre bleibt damit jederzeit gewahrt. Krönung des Bad-Erlebnisses sind die Badezimmer in den XL-Modellen: Platz fast ohne Grenzen, kombiniert mit edlen Design-Elementen. Durch die vollkommene Abtrennung mittels Schiebetüren zum Schlafzimmer und zum Wohnraum entsteht ein wahres Badeparadies mit großer Spiegelwand.





## XL-Badezimmer

mit offenem Waschbereich,  
großzügiger Regendusche und  
separatem Toilettenraum



alle Details modellabhängig



### Umkleidezimmer in Raumbad-Modellen

bietet ein vom Wohnraum- und Schlafräum abtrennbares Umkleidezimmer. Die zum Patent angemeldete Doppelfunktionstür erlaubt die Wohnraumtrennung bei gleichzeitiger Schließung des Waschräum über eine zweite, integrierte Tür.



### Umkleidezimmer in Kombibad-Modellen



## Das Carthago Umkleidezimmer

Fast alle Carthago Modelle überraschen mit einem Raum, den es in anderen Reisemobilen nicht gibt: das Umkleidezimmer. Ein schneller Dreh genügt: Durch das Öffnen der Badtür bis zum gegenüberliegenden Anschlag übernimmt diese die Funktion des Raumteilers zum Wohnraum. In Richtung Schlafräum erfolgt die Abtrennung mit einer massiven Holz-Schiebetür oder einer ausziehbaren


Fernseh- und Raumtrennwand. Schon entsteht zwischen Wohnbereich und Schlafzimm ein nach allen Seiten separierter und blickgeschützter Umkleideraum. Der Kleiderschrank ist in praktischer Griffnähe und vom Umkleidezimmer aus zugänglich, der prüfende Blick in den Spiegel erfordert nur eine Körperdrehung.





## Umkleidezimmer in XL-Modellen

Die Krönung ist das Carthago XL-Badezimmer: Das besonders große Umkleidezimmer lässt sich vom Schlaf- und Wohnraum über massive Schiebetüren bzw. die Waschräumtür abgrenzen.



▲ Praktischer Zugang zu den Kleiderschränken vom Umkleidezimmer aus, dank Liftfunktion von oben und von vorn

alle Details modellabhängig





▲ Erholen Sie sich gut! Im Carthago Reisemobil betten Sie sich komfortabel dank großer Liegeflächen, hochwertiger 7-Zonen-Matratzen und Unterfederungssystemen.

## Die Carthago Schlafwelten

Wie man sich bettet, so schläft man. Und nur wer gut schläft, kann den nächsten Urlaubstag genießen. Carthago macht es Ihnen bequem. Mit den jeweils klassengrößten Liegemaßen, üppigen Queensbetten, den serienmäßigen und klassengrößten Hubbetten in integrierten Reisemobilen. Ebenso mit den hochwertigen 7-Zonen-Matratzen und Unterfederungssystemen.

Typisch Carthago sind die vielen einfallsreichen Details: ausziehbare Einstiegstreppe, Grundrissvarianten mit niedrigem Betteinstieg, aufstellbare Kopfteile für Queens- und Einzelbetten, das wackelfrei aufliegende Hubbett. Vergessen Sie nicht aufzustehen, wenn der nächste Urlaubstag beginnt.



▲ Aufstellbares Kopfteil für die bequeme Nachtlektüre



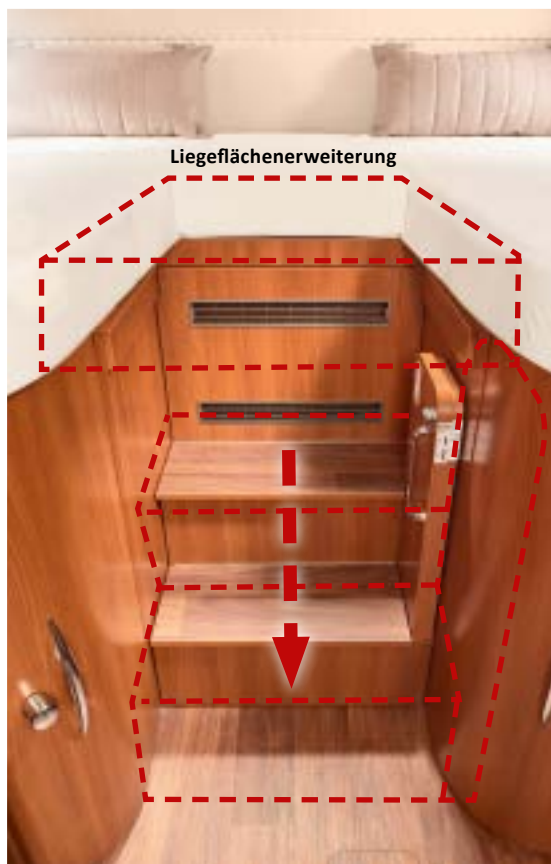
▲ Hochwertige Unterfederungssysteme, hier das medizinisch empfohlene Schlafsystem Carawinx



▲ Raumteiler- und Fernsehwand in mittlerer Positionierung



▲ Raumteiler- und Fernsehwand offen



▲ Patentierte, ausziehbare Betteinstiegstreppe, somit bequemer Betteinstieg auch bei Nutzung der Liegeflächenerweiterung, in allen Positionen sind die Kleiderschränke von oben erreichbar

# Die Premium-Integrierten im Vergleich



Gewichtsklasse / Zuladung

Leichtgewichts-Premiumklasse



## c-compactline Super-Lightweight

Das leichteste Reisemobil der integrierten 3,5-t-Premiumklasse, städtetauglich dank 15 cm schmalerer Außenbreite und kompakten Fahrzeuglängen

**Chassis:** Fiat Ducato mit AL-KO Tiefrahmen spezial light  
**Maße:** Länge 641 bis 699 cm  
 Breite 212 cm  
 Höhe 289 cm



Gewichtsklasse:  
3,5 t bis 4,25 t

Komfort-Leichtgewichts-Premiumklasse



Teilintegrierte Modelle in  
separatem Katalog

## c-tourer Lightweight

Der Alleskönner – auch mit praxistauglichen Modellen für die 3,5-t-Gewichtsklasse

**Chassis:** Fiat Ducato mit AL-KO Tiefrahmen spezial light Breitspur-Hinterachse 198 cm  
**Maße:** Länge 665 bis 752 cm  
 Breite 227 cm  
 Höhe 289 cm



Gewichtsklasse:  
3,5 t bis 4,25 t

## Praxisorientierte Ausstattung ist bei uns selbstverständlich. Auch bei unseren Leichtgewichten!

Vergleichen Sie Ihre Favoriten-Leichtgewichtsmodelle und erfahren Sie, welches Fahrzeug bei praxisgerechter Ausstattung welche Zuladungsreserven bietet. Denn entscheidend für die exakte Gewichtsbehandlung ist die Berücksichtigung von Serienausstattung und reiserelevanter Zusatzausstattung.

Nur so können Sie das Gesamtgewicht Ihres Reisemobils realistisch abbilden.

Bei Carthago erleben Sie keine Überraschungen, denn für uns ist eine umfassende Serienausstattung selbstverständlich!



Premium-Karosseriebau mit vollflächig verklebten Aluminium-Tragholmen und Dachrundung



Durchgehender stufenloser Wohnraumboden, große L-Wohnsitzgruppe für bis zu 5 Personen



Hochstabiler Dach-/Wandaufbau durch Alu/Alu-Sandwich- und RTM-Hartschaum-Isolation



145-l-Slimtower bzw. 160-l-Kühlschrank auf Griffhöhe



Doppelboden-Keller vollflächig beheizt mit Fußbodenheizungseffekt



Vario-, Kombi- oder Raumbad mit separierbarer Runddusche und Umkleidezimmer



Doppelboden-Keller mit riesigem, beheiztem Stauraum, Rollergarage bis 1,20 m Innenhöhe statt mit tiefer Heckabsenkung, beladbar bis 350 kg



Klassengrößte Liegemaße: Festbetten mit 7-Zonen-Kaltschaummatratze und federnd gelagertem Lattenrost





### Wohnkomfort



**Fahrzeugbreite 2,12 m**  
**L-Wohnsitzgruppe** mit **auszieh-**  
**barem Seitensitz** oder **L-Wohn-**  
**sitzgruppe** mit **Seitensitzbank\***  
für 5 Personen  
**198 cm** Stehhöhe im Wohnraum  
stufenloser Wohnraumboden



### Küchenkomfort



Platzsparende **Seitenküche** für  
kurze Fahrzeuglängen/**Winkel-**  
**küche\***  
145-l-Slimtower-Kühlschrank auf  
Griffhöhe



### Badkomfort



**Vario-Schwenkbad/Kombibad/**  
**Raumbad,**  
**Umkleidezimmer\*** separierbar



### Schlafkomfort



**Festbetten im Heck**  
**Hubbett im Fahrerhaus** jeweils  
klassengrößte Liegemaße  
zweiteiliger, beheizter und un-  
terlüfteter Lattenrost, niedrige  
Betteinstiegshöhen



**Fahrzeugbreite 2,27 m**  
**L-Wohnsitzgruppe** mit **auszieh-**  
**barem Seitensitz** oder **L-Wohn-**  
**sitzgruppe** mit **Seitensitzbank\***  
für 5 Personen  
**198 cm** Stehhöhe im Wohnraum  
stufenloser Wohnraumboden  
integrierter Schuhschrank



Platzsparende **Seitenküche** für  
kurze Fahrzeuglängen/**Winkel-**  
**küche\***  
145-l-/160-l-Kühlschrank auf  
Griffhöhe



**Vario-Schwenkbad/Kombibad/**  
**Raumbad,**  
**Umkleidezimmer\*** separierbar



**Festbetten im Heck**  
**Hubbett im Fahrerhaus**  
jeweils klassengrößte Liegemaße  
zweiteiliger, beheizter und un-  
terlüfteter Lattenrost, niedrige  
Betteinstiegshöhen, ausziehbare  
Einstiegstreppe bei Längseinzel-  
betten\*

## Echte Liner in der 3,5-t-Klasse dank Carthago Leichtbautechnologie

Carthago gibt Ihnen für jedes Reisemobil gleich mehrere Gewichtsreferenzangaben:

- 1. Masse in fahrbereitem Zustand** nach der Norm DIN EN 1646-2 (inkl. Serienausstattung)
- 2. Referenzgewicht:** Reisemobil in Serienzustand mit empfohlener, praxisnaher Zusatzausstattung

### Berechnung nach Norm DIN EN 1646-2 für Masse in fahrbereitem Zustand



Fahrzeuggewicht in Serienausstattung



+ 20 l gefüllter Frischwassertank \*\*



+ 75 kg für Fahrer



+ 1 x 11 kg Alugasflasche



+ 10 kg persönliches Gepäck



+ Kabeltrommel/Anschlusskabel für Strom



+ 90 % gefüllter Dieseltank

### Berechnung des Gewichtes für Mitreisende inkl. Gepäck



75 kg Gewicht pro Person



+ 10 kg persönliches Gepäck



+ 10 kg weitere Ausstattung  
je Meter Länge des Reisemobils

### BEISPIELRECHNUNG

#### Reisemobil 7 m Länge **plus 1 Mitreisender**

75 kg + 10 kg + 70 kg = 155 kg

#### Reisemobil 7 m Länge **plus 3 Mitreisende**

3 x 75 kg + 3 x 10 kg + 70 kg = 325 kg



### Autarkie/Kapazität



**150 l** Frischwasser,  
**140 l** Abwasser,  
**1 x 80 Ah** Gelbatterie (erweiterbar  
2 x 80 Ah)  
in Doppelboden-Keller integrierte  
Wasserablasszentrale



### Doppelboden/Stauraum



**Doppelboden-Keller mit riesigem, beheiztem Stauraum, Nutzhöhe bis zu 55,5 cm, Außen- und Innenzugang**  
Großer, zentraler Durchladeraum (Innenhöhe 22 cm) mit tief abgesenktem Stauraumkeller (Nutzhöhe 46 cm)  
Rollergarage Innenhöhe bis **120 cm**, beladbar bis 350 kg



### Winterfestigkeit/Heiztechnik



**Warmluftspeicher-Heiztechnik Truma Combi 6**  
Doppelboden-Keller mit **Fußbodenheizungseffekt**



**150 l** Frischwasser,  
**140 l** Abwasser  
**1 x 80 Ah** Gelbatterie (erweiterbar  
2 x 80 Ah)  
in Doppelboden-Keller integrierte  
Wasserablasszentrale



**Doppelboden-Keller mit riesigem, beheiztem Stauraum, Nutzhöhe bis zu 55,5 cm, Außen- und Innenzugang**  
Großer, zentraler Durchladeraum (Innenhöhe 22 cm) mit tief abgesenktem Stauraumkeller (Nutzhöhe 46 cm)  
Rollergarage Innenhöhe bis **120 cm**, beladbar bis 350 kg



**Warmluftspeicher-Heiztechnik Truma Combi 6**  
Doppelboden-Keller mit **Fußbodenheizungseffekt\***  
Option: Alde-Warmwasser-Zentralheizung

## c-compactline Super-Lightweight I 138 DB Individuelle Freiheit bei nur 3,5 t\*\*

|  |                 |
|--|-----------------|
| <b>MASSE IN FAHRBEREITEM ZUSTAND INKL. FAHRER</b>                      | <b>2.825 KG</b> |
| <b>Chassis Paket***</b><br>mit z. B. Klimaautomatik, Tempomat          | + 33 kg         |
| <b>Komfort Paket***</b><br>mit z. B. Dachkuppel, Slimtower Kühlschrank | + 20 kg         |
| z. B. Sat-Anlage und 4 m Markise                                       | + 60 kg         |
| <b>REISEFERTIGES GESAMTGEWICHT</b>                                     | <b>2.938 kg</b> |
| <b>MÖGLICHE ZULADUNG Fahrer</b>  | <b>562 kg</b>   |
| <b>1 Mitreisender inkl. Gepäck</b><br>(75 kg + 10 kg + 70 kg = 155 kg) | <b>155 kg</b>   |
| <b>MÖGLICHE ZULADUNG inkl. Fahrer + 1 Mitreisender</b>                 | <b>407 kg</b>   |

|   |               |
|---|---------------|
| <b>BEISPIEL-PACKLISTE BEI 1 FAHRER + 1 MITREISENDEN</b>                   |               |
| 1x Tisch + 4x Camping-Stühle  | 25 kg         |
| 1x Grill + Zange  | 5 kg          |
| 2x E-Bikes  | 40 kg         |
| 1x Werkzeugkasten   | 10 kg         |
| 1x Gasreserve   | 15 kg         |
| <b>GESAMT</b>   | <b>95 kg</b>  |
| <b>VERBLEIBENDE RESTZULADUNG</b><br>(= 407 KG ZULADUNG – 95 KG PACKLISTE) | <b>312 kg</b> |

**Einzigartig:** Ihr bereits umfangreich ausgestatteter und reisefertig gepackter Carthago c-compactline I 138 DB bietet Ihnen und Ihrem Mitreisenden immer noch eine verbleibende **Restzuladung für individuelles Gepäck von 312 kg**. Gewichtangaben sind ca.-Angaben. Abweichungen bei den Gewichtangaben im Rahmen von 5 % sind möglich und zulässig.

\* modellabhängig  
\*\* auf Wunsch auch als heavy-Variante mit bis zu 4,25 t zulässigem Gesamtgewicht  
\*\*\* ausführliche Paketinhalte siehe Carthago Preisliste Integriert

# Die Premium-Integrierten im Vergleich



## Gewichtsklasse / Zuladung



### chic c-line/chic c-line XL

Die Faszination der Carthago Liner-Klasse: Eleganz, Komfort und Extravaganz



Teilintegrierte Modelle in separatem Katalog

**Chassis:** Fiat Ducato mit AL-KO Tiefrahmen speziell, Modelle XL mit Doppelachse, Breitspur-Hinterachse 198 cm  
Mercedes-Benz mit AL-KO Tiefrahmen

**Maße:** Länge 685 bis 865 cm  
Breite 227 cm  
Höhe 289 cm

Gewichtsklasse\*\*:  
Einzelachse: 3,5 t–4,5 t  
Doppelachse: 5,0 t (Fiat)



### chic e-line/chic e-line XL

Die Krönung der Carthago Liner-Klasse: mehr Komfort, mehr Autarkie, mehr Unabhängigkeit



**Chassis:** Fiat Ducato mit AL-KO Tiefrahmen speziell, einige Modelle sowie XL-Modelle mit Doppelachse, Breitspur-Hinterachse 198 cm  
Mercedes-Benz mit AL-KO Tiefrahmen  
XL-Modelle mit Doppelachse

**Maße:** Länge 789 bis 899 cm  
Breite 227 cm  
Höhe 305/310 cm

Gewichtsklasse\*\*:  
Einzelachse: 4,5 t–4,8 t (Fiat)  
4,5 t (Mercedes-Benz)  
Doppelachse: 5,0 t–5,4 t (Fiat)  
5,0 t–5,5 t (Mercedes-Benz)



### chic s-plus/chic s-plus XL

Die Krönung der Carthago Liner-Klasse mit traktionsstarkem Heckantrieb



**Chassis:** Iveco Daily 50C/65C, robuster Hochrahmen  
Heckantrieb mit Zwillingsbereifung

**Maße:** Länge 791 bis 886 cm  
Breite 227 cm  
Höhe 312/329 cm

Gewichtsklasse\*\*:  
50C: 5,6 t–5,8 t  
65C: 6,7 t



### liner-for-two

Lounge-Rundsitzgruppe im Heck mit elektrisch ausfahrbarer Fernsehleiste, einzigartiges 4-Raumkonzept



**Chassis:** Fiat Ducato AL-KO 2-Achser/3-Achser  
Iveco Daily 50C/65C

**Maße:** Länge 783 bis 856 cm  
Breite 227 cm  
Höhe 305/312/329 cm

Gewichtsklasse\*\*:  
Fiat Einzelachse: 4,5 t–4,8 t  
Fiat Doppelachse: 5,0 t–5,4 t  
Iveco 50C: 5,6 t–5,8 t  
Iveco 65C: 6,7 t





## Wohnkomfort



**L-Wohnsitzgruppe** mit Seitensitzbank (Option 5. Gurtplatz)  
**5.3 QB SL: gegenüberliegende Seitensofas**  
**XL-Modelle: L-Wohnsitzgruppe mit Sitz-/Liegesofa**  
**198 cm** Stehhöhe im Wohnraum, stufenloser Wohnraumboden, Schuhschrank



## Küchenkomfort



**Winkelküche/Komfort-Winkelküche\***  
**Apothekerauszug** (Höhe modellabhängig)  
 Patentierter **Kaffeemaschinenlift**  
 160-l-Kühlschrank auf Griffhöhe



## Badkomfort



**Kombibad/Raumbad/XL-Badezimmer, Umkleidezimmer\*** durch massive Raumteiltüren separierbar  
**Schiebetür zum Schlafzimmer\* raumhoher Kleiderschrank\***



## Schlafkomfort



**Festbetten im Heck, Hubbett im Fahrerhaus** jeweils klassengrößte Liegemaße, Heckbett: **Schlafsystem Carawinx** mit punktelastischer Unterfederung niedrige Betteinstiegshöhen ausziehbare Einstiegstreppe bei Längseinzelbetten



**Große Rundsitzgruppe** mit breiter Seitensitzbank (Option 5. Gurtplatz)  
**XL-Modelle: XL-Wohnsitzgruppe mit ausziehbarem Sitz-/Liegesofa**; großer **Rundtisch**, 2-Level-Raumkonzept mit **211 cm** Stehhöhe im Wohnraum, stufenloser Wohnraumboden, Schuhschrank



**Winkelküche** mit ausziehbarem Küchentresen, Arbeitsplattenvergrößerung, elektrische Zentralverriegelung für den gesamten Küchenbereich, automatische Verriegelung während der Fahrt, **153-l-Kühlschrank** mit beidseitiger Türöffnung



**Komfortbad/Komfort-Raumbad/XL-Badezimmer, Umkleidezimmer\*** durch massive Raumteiltüren separierbar  
**Schiebetür zum Schlafzimmer\* raumhoher Kleiderschrank\***



**Festbetten Heck, Hubbett Fahrerhaus** jeweils klassengrößte Liegemaße, Queensbetten im Kingsizeformat 200 cm **Schlafsystem Carawinx** mit punktelastischer Unterfederung, niedrige Betteinstiegshöhen ausziehbare Einstiegstreppe bei Längseinzelbetten



**Große Rundsitzgruppe mit ausziehbarem Sitz-/Liegesofa** (Option 5. Gurtplatz)  
**XL-Modelle: XL-Wohnsitzgruppe mit ausziehbarem Sitz-/Liegesofa**; großer **Rundtisch**, 2-Level-Raumkonzept mit **211 cm** Stehhöhe im Wohnraum, stufenloser Wohnraumboden, Schuhschrank



**Winkelküche** mit ausziehbarem Küchentresen, Arbeitsplattenvergrößerung, **elektrische Zentralverriegelung** für den gesamten Küchenbereich, automatische Verriegelung während der Fahrt, **153-l-Kühlschrank** mit beidseitiger Türöffnung, Design-Barschrank (Option)



**Komfortbad/Komfort-Raumbad/XL-Badezimmer, Umkleidezimmer\*** durch massive Raumteiltüren separierbar  
**Schiebetür zum Schlafzimmer\* raumhoher Kleiderschrank\***



**Festbetten Heck, Hubbett Fahrerhaus** jeweils klassengrößte Liegemaße, Queensbetten im Kingsizeformat 200 cm **Schlafsystem Carawinx** mit punktelastischer Unterfederung, niedrige Betteinstiegshöhen ausziehbare Einstiegstreppe bei Längseinzelbetten



**Lounge-Rundsitzgruppe im Heck** mit **elektrisch ausfahrbarer Fernsehliege** TV-Sideboard  
**40" Flachbildschirm** elektrisch ausfahrbar  
**198 cm** Stehhöhe im Wohnraum, **182 cm** in Rundsitzgruppe



**Geschwungene Küche** mit erhöhtem Küchentresen in Vertikalwellenform  
**Apothekerauszug Kaffeemaschinenauszug**  
 160-l-Kühlschrank auf Griffhöhe, Design-Barschrank (Option)



**Komfort-Raumbad, Umkleidezimmer** separierbar, **Schiebetür** zum Fahrerhaus, **Waschraumtür** zum Wohnraum, **raumhoher Kleiderschrank**



**Elektrisch absenkbares Hubbett mit Längseinzelbetten** und durchgängiger Liegefläche, Sideboard mit tiefen Auszügen auf Fahrer- und Beifahrerseite **Schlafsystem Carawinx** mit punktelastischer Unterfederung, ausziehbare Treppe



## Autarkie/Kapazität



**170 l** Frischwasser,  
**140 l** Abwasser,  
**2 x 80 Ah** Gelbatterie



## Doppelboden/Stauraum



**Doppelboden-Keller mit riesigem, beheiztem Stauraum**, Nutzhöhe bis zu 70 cm, Außen- und Innenzugang  
Großer, zentraler Durchladeraum (Innenhöhe 22 cm) mit tief abgesenktem Stauraumkeller (Nutzhöhe 46 cm)  
Rollergarage: Innenhöhe bis **120 cm**, beladbar bis 350 kg



## Winterfestigkeit/Heiztechnik



**Warmluftspeicher-Heiztechnik Truma Combi 6\***, **Doppelboden-Keller** mit Fußbodenheizungseffekt  
Option: Alde-Warmwasser-Zentralheizung (Serie XL-Modelle)

**235 l** Frischwasser,  
**185 l** Abwasser,  
**2 x 80 Ah** Gelbatterie (erweiterbar 3 x 80 Ah),  
Option: Fäkalienfesttank\*

**Doppelboden-Keller mit riesigem, beheiztem Stauraum**, Nutzhöhe bis zu 70 cm, Außen- und Innenzugang  
Großer, zentraler Durchladeraum (Innenhöhe 22 cm) mit tief abgesenktem Stauraumkeller (Nutzhöhe 46 cm)  
Rollergarage: Innenhöhe bis **132 cm**, beladbar bis 450 kg

**Alde-Warmwasser-Zentralheizung, Doppelboden-Keller** mit Fußbodenheizungseffekt  
**Carthago Fahrerhausthermokonzept**

**235 l** Frischwasser,  
**200 l** Abwasser,  
**2 x 80 Ah** Gelbatterie (erweiterbar 3 x 80 Ah),  
Option: Fäkalienfesttank\*

**Doppelboden-Keller mit riesigem, beheiztem Stauraum**, Nutzhöhe bis zu 78 cm, Außen- und Innenzugang  
Großer, zentraler Durchladeraum (Innenhöhe 20 cm) mit Stauraumkeller (Nutzhöhe 20 cm)  
Rollergarage: Innenhöhe bis **145 cm**, beladbar bis 450 kg

**Alde-Warmwasser-Zentralheizung, Doppelboden-Keller** mit Fußbodenheizungseffekt  
**Carthago Fahrerhausthermokonzept**

**225 l** Frischwasser,  
**180 l** Abwasser,  
**2 x 80 Ah** Gelbatterie (erweiterbar 3 x 80 Ah)

**Doppelboden-Keller mit riesigem, beheiztem Stauraum**, Nutzhöhe bis zu 57 cm  
Außenzugang und Innenzugang  
Großer, zentraler Durchladeraum (Innenhöhe bis zu 36 cm) mit großem Stauraumkeller (Nutzhöhe bis zu 36 cm), bequem beladbar über große, aufstellbare Wohnraumbodenklappe, Doppelboden-Außenstauraum extratief (Höhe 63 cm, Breite 110 cm)  
Rollergarage: Innenhöhe bis **145 cm**, beladbar bis 450 kg

**Alde-Warmwasser-Zentralheizung, Echte Warmwasserfußbodenheizung im Sitzgruppenbereich, Doppelboden-Keller** mit Fußbodenheizungseffekt  
**Carthago Fahrerhausthermokonzept**



# c-compactline

## Super-Lightweight



## Das leichteste Reisemobil der integrierten 3,5-t-Premiumklasse

Städtetauglich dank 15 cm schmalere Außenbreite und kompakten Fahrzeuglängen

Leicht heißt nicht Verzicht. Zumindest bei Carthago! Der c-compactline setzt den Maßstab in der 3,5-t-Gewichtsklasse und das ohne Kompromisse hinsichtlich Qualität und Komfort.



### Gewichtsklasse

- + Leicht und wendig: nur 2,12 m Außenbreite und kompakte Fahrzeuglängen
- + Carthago Leichtbautechnologie – hohe Zuladungen auch in der 3,5-t-Gewichtsklasse
- + Bis 4,25 t auflastbar



### Chassis

- + Fiat Ducato mit AL-KO Tiefrahmen 35 light/40 heavy
- + Sicherheitspaket in Serie: Airbag, ESP, ABS, Hillholder, Traction Control
- + Carthago Fahrerhaussichtkonzept



### Wohnkomfort

- + Möbelarchitektur „smartline“ – an die schmale Fahrzeugbreite angepasst für höchsten Wohnkomfort und mehr Bewegungsfreiheit
- + Stufenlos durchgehender Wohnraumboden
- + L-Wohnsitzgruppe mit Seitensitzbank bzw. ausziehbarem Seitensitz\* und Wohnrautisch in Rechteckform mit Chromkeder
- + Küchen mit sechs großen Auszügen, Profi-Gourmet-Kocher und Rundspüle
- + Badlösungen: maximaler Komfort auf kleinem Raum
- + Heckbetten mit klassengrößten Liegemaßen

\* modellabhängig



### Stauraum

- + Doppelboden-Keller mit riesigem, beheiztem Stauraum, Nutzhöhe bis zu 55,5 cm
- + Außenzugang über mehrere große Klappen, komfortabler Innenzugang über den Sitzbankdeckel der L-Wohnsitzgruppe
- + Großer, zentraler Durchladeraum (Innenhöhe 22 cm) mit tief abgesenktem Stauraumkeller (Nutzhöhe 46 cm), mit großer, aufstellbarer Wohnraumbodenklappe
- + Rollergarage: Innenhöhe bis 120 cm, beladbar bis 350 kg



### Autarkie/Technik

- + 150 l Frischwasser, 140 l Abwasser
- + 1 x 80 Ah Gelbatterie (erweiterbar 2 x 80 Ah)



### Klima/Heizung

- + Warmluftspeicher-Heiztechnik Truma Combi 6
- + Doppelboden-Keller mit Fußbodenheizungseffekt



**c-compactline I 143 LE mit Wohnwelt Malaga**





## Wohnraum Highlights

- + Möbelarchitektur „smartline“ – perfekt an die schmale Fahrzeugbreite angepasst – mit Dachstauschränkelement in Vertikalwellenform für höchsten Wohnkomfort, Eleganz und mehr Bewegungsfreiheit
- + Stilwelt epic bicolor mit Möbelloberflächen in moderner Bicolor-Optik

- + Luxus-Wohnraumtisch, über Fußpedal 2-fach verschieb- und 360° drehbar
- + Indirekte Ambientebeleuchtung und zahlreiche Lichtspots in LED-Lichttechnik
- + Hubbett über Fahrerhaus, Liegefläche 160 x 180 cm



▲ Modell I 141 LE

### L-Wohnsitzgruppe mit ausziehbarem Seitensitz

- + 22" TV-Auszugssystem in TV-Schrank über Sitzgruppe
- + Einfacher Zugang Hubbett über Seitensitz



▲ TV-Auszugssystem in Dachstaukasten über der Sitzgruppe



▲ Modell I 138 DB, I 143 LE

### Große L-Wohnsitzgruppe mit Seitensitzbank

- + 22" TV-Auszugssystem in TV-Schrank über Sitzgruppe
- + Einfacher Zugang Hubbett über Seitensitzbank



▲ TV-Auszugssystem in Dachstaukasten über der Sitzgruppe



▲ Modell I 144 LE, I 144 QB

### Große L-Wohnsitzgruppe mit Seitensitzbank

- + 24" TV-Auszugssystem im Kombischrank Eingangsbereich
- + Einfacher Zugang Hubbett über Seitensitzbank
- + Schuhfach im Eingangsbereich unter dem Kühlschrank



▲ TV-Flachbildschirm mit Wandhalter im Eingangsbereich





▲ c-compactline I 143 LE mit Wohnwelt Malaga



▲ Große L-Wohnsitzgruppe mit Seitensitzbank mit Wohnwelt Venezia (I 143 LE)




▲ c-compactline I 141 LE mit Option Entfall Hubbett, dafür rundumlaufende Dachstauschränke mit Wohnwelt Barcelona



## Küche Highlights


- + 145-l-Slimtower-Kühlschrank inkl. 15-l-Frosterfach auf Griffhöhe
- + Küchenzeile mit sechs großen Auszügen, integriertem Abfallbehälter
- + Geteilte Schubladen für bequemen Zugang
- + In Oberfläche plan eingelassene Spülenabdeckung als zusätzliche Arbeitsfläche/Schneidbrett nutzbar
- + Optional: Auszugssystem für Kaffeekapselmaschine im Dachstauschrank in Vertikalwellenform



### Platzsparende Seitenküche

- + Kurze Fahrzeuglänge
- + 3-Flammen-Herd „Profi Gourmet“ mit Glasabdeckung für zusätzliche Abstellfläche und Edelstahlboden

▲ Modelle I 138 DB, I 141 LE, I 143 LE



### Winkelküche

- + Große Arbeitsfläche
- + 145-l-Slimtower Kühlschrank in Kombischrank gegenüberliegend
- + 3-Flammen-Herd „Profi Gourmet“ mit geteilter Glasabdeckung, robustem Gussrost und reinigungsfreundlichem Glasboden

▲ Modelle I 144 LE, 144 QB



▲ Kocher mit geteilter Glasabdeckung für zusätzliche Abstellfläche (modellabhängig)



▲ Spülenabdeckung ist gleichzeitig praktische Ablage und zusätzliche Arbeitsfläche mit Schneidbrett-Funktion



▲ Platzsparende Seitenküche mit 145-l-Slimtower-Kühlschrank auf Griffhöhe  
(I 138 DB, I 141 LE, I 143 LE)



▲ Auszugssystem für Kaffeekapselmaschine im Dachstauschrank in Vertikalwellenform



▲ Großzügige Winkelküche mit viel Arbeitsfläche  
(I 144 LE, I 144 QB)



▲ Sechs große Auszüge bieten viel Platz für Küchenutensilien

## Bad und Umkleidezimmer Highlights

- + Unterschiedliche Badkonzeptionen mit praxisgerechtem Komfort auf möglichst wenig Raum
- + Massive Badtür mit innenliegenden Scharnieren, Metallklinke und Türverriegelung

- + Duschraum während des Duschens vom Waschraum komplett separierbar
- + Dachluke Mini-Heki im Waschraum



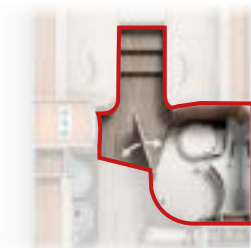
▲ Modell I 141 LE

### Vario-Schwenkbad mit separierbarem Umkleidezimmer

- + Innenliegende Schwenkwand und Duschgliedertür – mit nur zwei Handgriffen entsteht ein großer Duschraum
- + Separierung zum Wohnbereich als Umkleidezimmer durch Badtür
- + Großer Spiegel mit Hinterleuchtung, zusätzliches Schrankelement mit Regal- und Ablageneinteilung



▲ Großzügiger Duschraum



▲ Modell I 138 DB, I 143 LE

### Kombibad

- + Großzügige, über Gleittür separierbare Runddusche
- + Großer Spiegelstauschrank mit Regaleinteilung
- + Geräumiger Waschtischunterschrank
- + Umkleidezimmer separierbar durch Waschräumtür (nur I 143 LE)



▲ Runddusche



▲ Modell I 144 LE, I 144 QB

### Kompaktes Raumbad mit Umkleidezimmer

- + Großzügiger Wasch-/Toilettenraum
- + Gegenüberliegende Dusche
- + Duscheinlage in Wohnraumbodendesign, herausnehmbar zum Duschen
- + Großer Spiegelstauschrank mit Regaleinteilung
- + Umkleidezimmer separierbar durch Schiebetür zum Wohnraum



▲ Raumbad mit Umkleidezimmer (I 144 LE)



▲ Raumbad mit gegenüberliegender Dusche und Raumtrenn-Schiebetür (I 144 QB)



▲ Waschraum mit großer Bewegungsfreiheit, viel Stauraum und Ablageflächen (I 144 LE, I 144 QB)






▲ Vario-Schwenkbad: Wasch-, Toiletten- oder Duschaum dank wegschwenkbarer Waschtisch-Spiegelwand (I 141 LE)



▲ Vario-Schwenkbad mit Umkleidezimmer (I 141 LE)



▲ Kombibad: Wasch-/Toilettenbereich mit separierbarer Runddusche (I 138 DB, I 143 LE)



▲ Kombibad mit Umkleidezimmer (I 143 LE)

## Schlafraum Highlights

- + Klassengrößte Liegeflächen
- + Zweiteiliger, beheizter und unterlüfteter Lattenrost mit flexibel gelagerten Holzleisten
- + Qualitäts-7-Zonen-Kaltschaummatratze mit atmungsaktivem Klimasteppbezug

- + Kleiderschränke mit extragroßer Innenhöhe durch Vertiefung in den Doppelboden-Keller
- + Optional: Schlafwelt und Dekoset mit maßgefertigten Spannbezügen



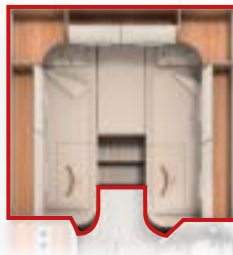
▲ Modell | 138 DB

### Heckquerbett

- + Große Liegefläche
- + Bettzugang über große Einstiegsstufen
- + Großer Kleiderschrank unter Bett, Kleiderschrantiefe in Richtung Heckgarage individuell veränderbar



▲ Viel Raum bietet der große Kleiderschrank unter dem Bett



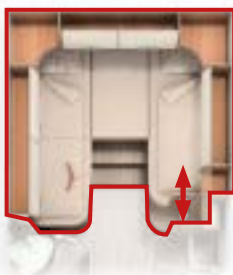
▲ Modell | 141 LE, | 143 LE

### Längseinzelbetten

- + Große Liegeflächen bis 200 cm Länge mit aufstellbaren Kopfteilen
- + Liegeflächenenerweiterung zwischen den Betten mit Zusatzmatratze
- + Kleiderschränke unter den Längseinzelbetten durch Liftfunktion bequem von vorn und oben zugänglich – extra Innenhöhe durch Vertiefung in den Doppelboden



▲ Kleiderschränke dank Liftfunktion bequem von vorn und oben zugänglich



▲ Modell | 144 LE

### Zum Patent angemeldete Längseinzelbetten-Variante

- + Ausziehbare Liegefläche Fahrerseite – zum Patent angemeldet: im Schlafzustand 200 cm Liegefläche, zurückgeschoben entsteht ein großzügiger Duschraum
- + Aufstellbares Kopfteil auf Beifahrerseite
- + Liegeflächenenerweiterung zwischen den Betten mit Zusatzmatratze
- + Kleiderschränke unter den Längseinzelbetten – durch Liftfunktion bequem von vorn und oben zugänglich – extra Innenhöhe durch Vertiefung in den Doppelboden



▲ Kleiderschränke dank Liftfunktion bequem von vorn und oben zugänglich



▲ Modell | 144 QB

### Ausziehbares Queensbett

- + Liegefläche um 30 cm verschiebbar für komfortablen Wohn- und Schlafzustand bei kurzer Fahrzeuglänge. Wohnzustand: bequemer Durchgang zu den Kleiderschränken. Schlafzustand: lange Liegelänge 195 cm
- + Aufstellbares Kopfteil
- + Kleiderschränke links und rechts neben dem Queensbett
- + Großer Auszug an Queensbett-Front



▲ Großer Auszug an Queensbett-Front






▲ Zum Patent angemeldet: Einzelbett um 30 cm verschiebbar für komfortablen Wohn- und Schlafzustand bei kurzer Fahrzeuglänge (I 144 LE)

▲ Längseinzelbetten mit großer Liegelänge und Kleiderschränke mit Liftfunktion unter den Betten (I 141 LE, I 143 LE)



▲ Großes Heckquerbett (I 138 DB)



▲ Zum Patent angemeldet: Liegefläche um 30 cm verschiebbar für komfortablen Wohn- und Schlafzustand bei kurzer Fahrzeuglänge (I 144 QB)



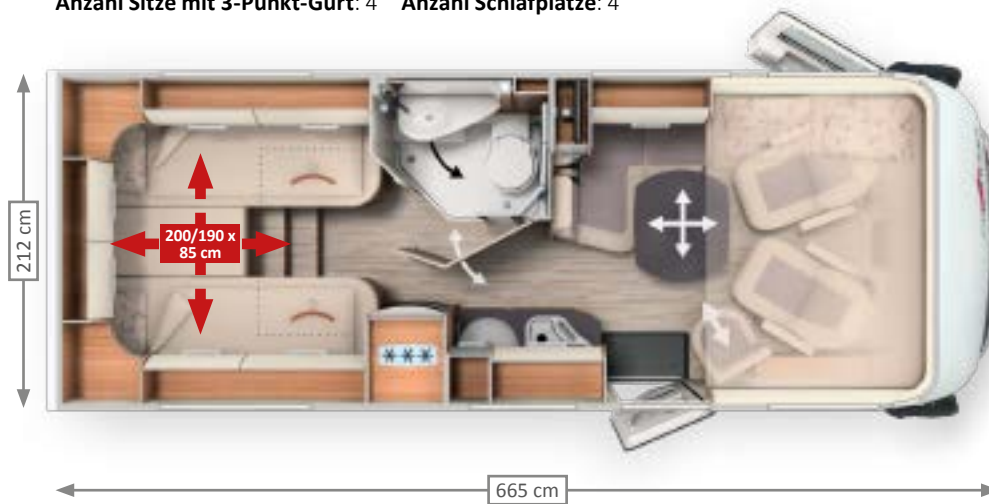
## c-compactline I 138 DB

Anzahl Sitze mit 3-Punkt-Gurt: 4 Anzahl Schlafplätze: 4/5\*



## c-compactline I 141 LE

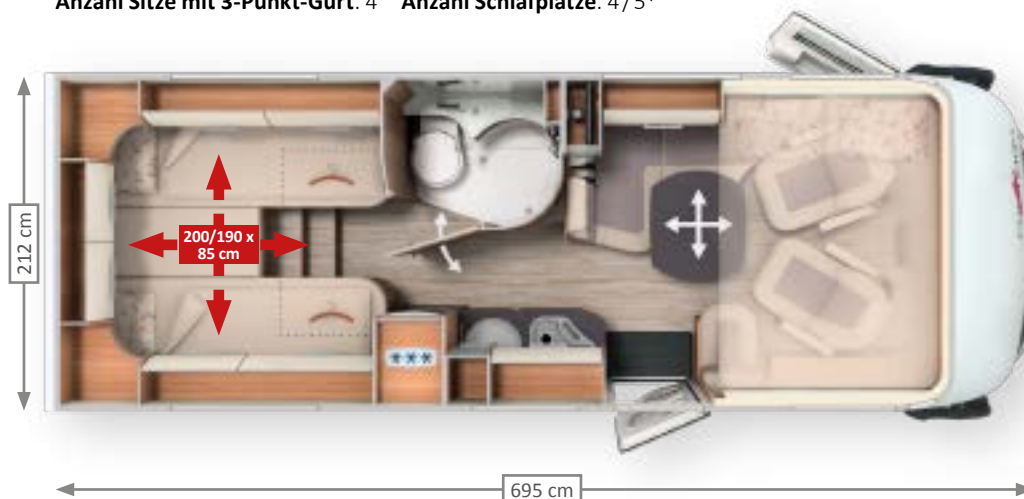
Anzahl Sitze mit 3-Punkt-Gurt: 4 Anzahl Schlafplätze: 4



**C**  
Einzigartige Badlösung  
mit Umkleidezimmer

## c-compactline I 143 LE

Anzahl Sitze mit 3-Punkt-Gurt: 4 Anzahl Schlafplätze: 4/5\*



\* Option

## MODELL-HIGHLIGHTS

- + Kurze Fahrzeuglänge gezielt für die 3,5-t-Gewichtsklasse, L-Wohnsitzgruppe und Seitensitzbank, großes Heckquerbett
- + Kompakte Seitenküche
- + Kombibad mit Runddusche
- + Kleiderschrank unter Heckbett, Tiefe in Richtung Garage individuell veränderbar



**Chassis:** Fiat Ducato AL-KO Tiefrahmen 35 light  
**Masse fahrbereit ab:** 2.825 kg  
**Zuladung bis zu:** 1.385 kg



- + Innovativer Grundriss, gezielt für die 3,5-t-Gewichtsklasse: L-Wohnsitzgruppe mit Seitensitz, Längseinzelbetten, dennoch kurze Fahrzeuglänge
- + Kompakte Seitenküche
- + Vario-Bad: maximaler Komfort auf wenig Raum
- + Badezimmertür mit Raumteilerfunktion zum Wohnraum, somit separates Umkleidezimmer
- + Kleiderschränke unter Längseinzelbetten: extragroße Innenhöhe durch Vertiefung in den Doppelboden



**Chassis:** Fiat Ducato AL-KO Tiefrahmen 35 light  
**Masse fahrbereit ab:** 2.885 kg  
**Zuladung bis zu:** 1.325 kg



- + Allrounder: viel Komfort, kurze Fahrzeuglänge, wenig Gewicht
- + L-Wohnsitzgruppe mit Seitensitzbank
- + Kompakte Seitenküche
- + Kombibad mit Runddusche
- + Badezimmertür mit Raumteilerfunktion zum Wohnraum
- + Kleiderschränke unter den Längseinzelbetten: extragroße Innenhöhe durch Vertiefung in den Doppelboden



**Chassis:** Fiat Ducato AL-KO Tiefrahmen 35 light  
**Masse fahrbereit ab:** 2.935 kg  
**Zuladung bis zu:** 1.275 kg



## c-compactline I 144 LE

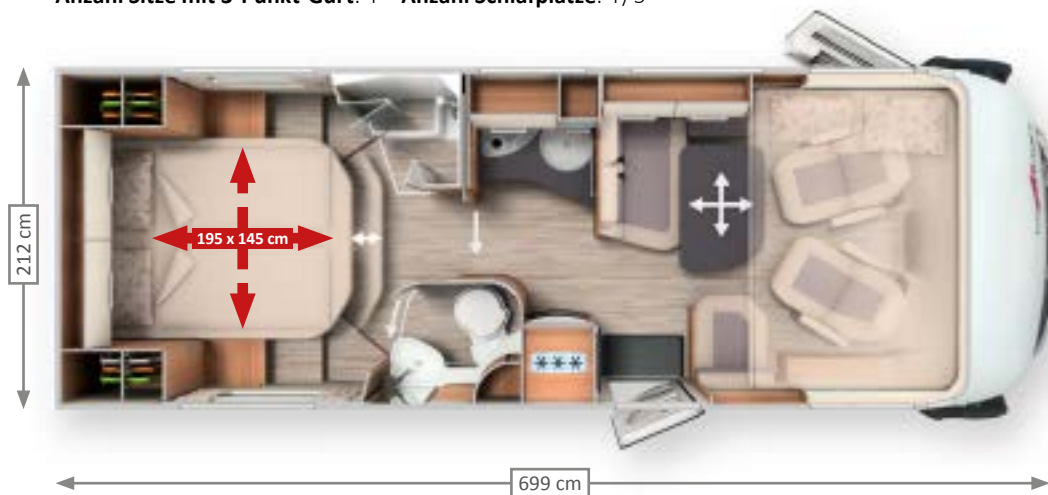
Anzahl Sitze mit 3-Punkt-Gurt: 4 Anzahl Schlafplätze: 4/5\*



**E**  
Einzigartiger Grundriss!  
Carthago Patentanmeldung:  
Vorsprung durch Innovation.

## c-compactline I 144 QB

Anzahl Sitze mit 3-Punkt-Gurt: 4 Anzahl Schlafplätze: 4/5\*



\* Option



## MODELL-HIGHLIGHTS


- + Einzigartig: L-Wohnsitzgruppe, Seitensitzbank, Winkelküche, Raumbad und Längsbetten bis 200 cm bei einer Fahrzeuglänge von knapp unter 7 m
- + Winkelküche mit großer Arbeitsfläche
- + Raumtrennung Wohnraum durch Schiebetür
- + Komfortables Raumbad mit separater Dusche
- + Längseinzelbett auf Fahrerseite um 30 cm verschiebbar:  
Schlafzustand 200 cm Liegelänge/Wohnzustand großzügiger Duschaum
- + Kleiderschränke unter den Längseinzelbetten: extragroße Innenhöhe durch Vertiefung in den Doppelboden



**Chassis:** Fiat Ducato AL-KO Tiefrahmen 35 light

**Masse fahrbereit ab:** 2.965 kg

**Zuladung bis zu:** 1.245 kg



- + Einzigartig: L-Wohnsitzgruppe, Seitensitzbank, Winkelküche, Raumbad und Queensbett 195 cm bei einer Fahrzeuglänge von knapp unter 7 m
- + Winkelküche mit großer Arbeitsfläche
- + Raumtrennung Wohnraum durch massive Schiebetür, somit separates Umkleidezimmer
- + Komfortables Raumbad mit separater Dusche
- + Queensbett um 30 cm verschiebbar: Schlafzustand 195 cm Liegelänge/Wohnzustand großzügiger Durchgang zu den Kleiderschränken
- + Zwei Kleiderschränke seitlich vom Queensbett
- + Großer Auszug an Queensbett-Front



**Chassis:** Fiat Ducato AL-KO Tiefrahmen 35 light

**Masse fahrbereit ab:** 2.965 kg

**Zuladung bis zu:** 1.245 kg



# c-compactline

## Exterieur

### Serie Weiß

Aufbau, Fahrzeugfront, A-Säule, Bug-, Seiten- und Heckschürzen sowie Radläufe in Weiß



## Interieur

### Serie Stilwelt epic bicolor

Möbeloberflächen in moderner Bicolor-Optik aus Brillantesche und Hochglanz-Elfenbein-Fronten mit Chromapplikationen



▲ Wohnraumboden PVC-Bodenbelag Fineline-Parkett Caramel.  
Option: herausnehmbarer Teppichboden.

# Carthago Leichtbautechnologie


Gewicht runter, Qualität hoch – speziell für die 3,5-t-Gewichtsklasse

Extrem stabil und superleicht: Carthago ist branchenweit Vorreiter für intelligenten Leichtbau. Intelligent heißt: Carthago reduziert das Gewicht, aber nicht den gewohnten Komfort oder die Qualität. Die Carthago c-compactline sind die jeweils leichtesten Modelle ihrer Klasse. Bei höchster Stabilität, Qualität, maximalem Komfort und umfangreicher Ausstattung.

Die konsequente Leichtbautechnologie hat viele Vorteile: mehr Zuladung, gleichzeitig weniger Kraftstoffverbrauch und weniger Emissionen. Carthago gelang es erstmals, ein Premium-Reisemobil praxistauglich in der 3,5-t-Gewichtsklasse zu entwickeln und ist seither Benchmark in der Premiumklasse.

## Ihr Mehrwert mit Carthago

- + **Mehr Zuladung** auch in der 3,5-t-Gewichtsklasse
- + **Weniger Kraftstoffverbrauch**
- + **Weniger Einschränkungen** durch Straßenverkehrsregelungen
- + **Weniger Mautgebühren**



- ▲ Die Carthago Karosseriebautechnologie ist hochstabil und leicht. Mit dem markentypischen Verbund von Aluminium auf der Außen- und Innenseite und dem RTM-Hartschaum-Isolierkern kann Carthago auf gewichtsintensive Wandverstärkungen verzichten.



**Leichtgewichts-Premiumklasse**  
Carthago Leichtbautechnologie  
speziell für die 3,5-t-Gewichtsklasse



- ▲ Carthago gewichtsoptimierter Möbelbau: Gewölbte und gerundete Möbelformteile haben dank Piping-Technologie hohe Stabilität bei gleichzeitig weniger Gewicht



- ▲ Der Carthago Doppelboden trägt mit der selbsttragenden Karosserie und dem AL-KO-Tiefrahmen speziell zu einem Höchstmaß an Stabilität und Torsionssteifigkeit bei



## Doppelboden-Keller mit riesigem Stauraum

EASY ENTRY – bequem von außen beladen, einfach von innen entnehmen



Nutzhöhe  
bis zu 55,5 cm



FAHRERSEITE

▲ Gasflaschenkasten



Heckgarage  
bis zu  
**350 kg**  
beladbar


▲ Rollergarage mit großer Innenhöhe durch tiefe Absenkung, Zugang beidseitig über große Tür auf Beifahrerseite und zweite Tür auf Fahrerseite



Außen beladen



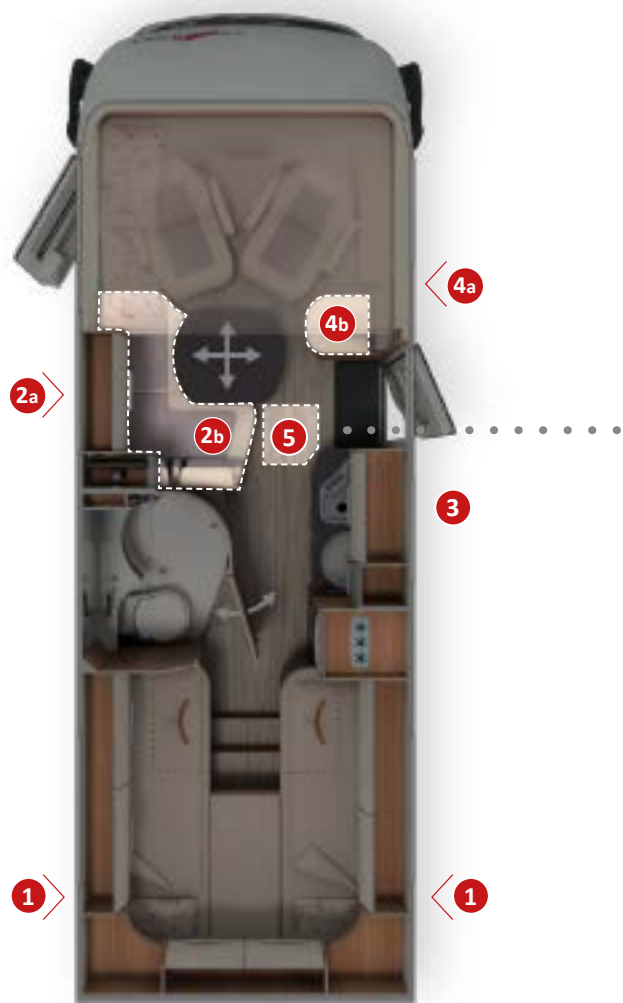
▲ Bequemes Beladen des Doppelboden-Stauraums über große Außenklappe (auf Fahrerseite)



Innen entnehmen



▲ Einfache Entnahme des Staurauminhalts von innen über aufklappbaren Sitzbankdeckel der L-Wohnsitzgruppe



- + **Doppelboden-Keller** mit riesigem, beheiztem Stauraum, Nutzhöhe bis zu 55,5 cm
- + **Außenzugang** über mehrere große Klappen
- + Komfortabler **Innenzugang** über den Sitzbankdeckel L-Wohnsitzgruppe und über aufklappbare Seitensitzbank sowie große Wohnraumbodenklappe (modellabhängig)
- + **Großer, zentraler Durchladerraum** (Innenhöhe 22 cm) mit tief abgesenktem Stauraumkeller (Nutzhöhe 46 cm), bequem beladbar auch durch die Eingangstür über große, aufstellbare Wohnraumbodenklappe
- + Gesamter Doppelboden-Keller beheizt mit **Klimaspeicherfunktion** und Fußbodenheizungseffekt


**BEIFahrERSEITE**


- ▲ **Großer, zusätzlicher Doppelbodenstauraum mit separater Außenklappe** (auf Beifahrerseite)



- ▲ **Bequemes Beladen des Doppelboden-Stauraums über weitere Außenklappe**

Außen beladen



- ▲ **Riesige Wohnraumbodenklappe im Eingangsbereich: bei geöffneter Aufbau-tür bequem von außen beladbar**



- ▲ **Komfortable Entnahme des Inhalts über aufklappbare Seitensitzbank** (modellabhängig)

Innen entnehmen



## Bordtechnik

Elektrotechnik, Wasserversorgung, Wärmespeicher-Heiztechnik



**Wärmeluftspeicher-**  
Heiztechnik Truma Combi 6



**Doppelboden-Keller**  
mit Klimagespeicherfunktion und  
Fußbodenheizungseffekt



**Kapazität**  
150 l Frischwassertank  
140 l Abwassertank  
1 x 80 Ah Batterie  
(erweiterbar auf 2 x 80 Ah)



▲ **Zusätzliche Beheizung des Fahrerhausbereichs**  
durch beheizte Armaturenbrettoberfläche, damit  
Reduktion der Kälteabstrahlung durch die Frontscheibe  
in den Fahrerhaus-/Wohnraumbereich




▲ **Wärmeluftspeicher-Heiztechnik Truma Combi 6** mit  
zahlreichen Wärmeluftauslässen im gesamten Doppelboden-  
Keller, im Wohnraum, in der Heckgarage, im Fahrerhaus  
und in den kältesensiblen Türeinstiegen



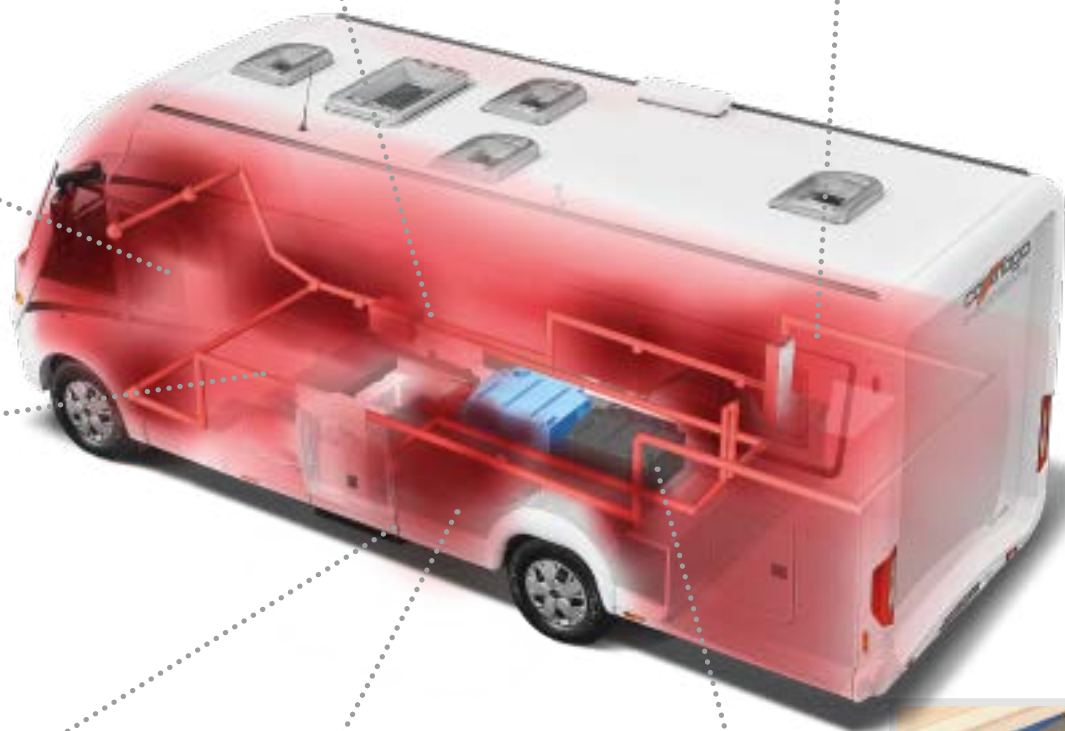
▲ **Gasflaschenkasten „easy change“**, tief abgesenkt für ein  
bequemes Tauschen der Flaschen, beide Flaschen einzeln  
zugänglich (nicht I 138 DB, I 141 LE, I 143 LE)



▼ **Batteriezentrale beheizt** mit Batterie Hauptschalter;  
 Serie: 1 x Gelbatterie 80 Ah, erweiterbar auf 2 x 80 Ah, optional  
 Lithium-Ionen-Batterie 90 Ah inklusive Batteriecomputer



▼ **Elektrozentrale gut zugänglich in der Heckgarage**



▲ **Gasflaschenkasten im Heckbereich** mit bequemem Zugang  
 über separate Gaskastentür. Optional: Gasflaschenauszug  
 (I 138 DB, I 141 LE, I 143 LE)



▲ **Wasserablasszentrale** und Wassertanks im  
 frostsicheren Doppelboden-Keller; auch von außen  
 durch die Aufbau-tür bedienbar



**AL-KO Tiefrahmen spezial light**



▲ geringes Gewicht, PKW-ähnlicher Fahrkomfort

**Busspiegel „best view“**



▲ mit großem Haupt- und Weitwinkelspiegel

**Fahrerhaus-Pilotensitz Aguti**



▲ mit hohem Sitzkomfort, zwei Armlehnen, mehrfach verstellbar

**Garagenzugang beidseitig**



▲ bequemer Zugang: große Tür auf Beifahrerseite, zweite Tür auf Fahrerseite

**Aufbautür „premium one“**



▲ mit Türbegrenzer und Türfenster

**Fahrerhaustür**



▲ mit Sicherheits-Doppelverriegelung, elektrischem Fensterheber und niedrigem Türeinstieg



### Seitensitzbank



- ▲ als bequeme Beinauflage in Fernsehposition oder auch als Aufstiegshilfe ins Hubbett

### Küchenarbeitsoberfläche



- ▲ kratzunempfindliche Oberfläche in Dekor „Schiefer“, unterleuchtet mit LED-Lichtband

### Arbeitsflächenerweiterung



- ▲ Einsatz der Spülenabdeckung über Wandaufnahme mit Schneidbrett-Funktion

### 3-Flammen-Herd „Profi Gourmet“



- ▲ mit geteilter Glasabdeckung für zusätzliche Abstellfläche (modellabhängig)

### Kaffeekapselmaschinenauszug



- ▲ im Dachstauschrank in Vertikalwellenform (Kaffeekapselmaschine optional)

### Wohnraumtisch mehrfach verstellbar



- ▲ 360°-Luxus-Wohnraumtisch, über Fußpedal drehbar und zweifach verschiebbar



# c-tourer

## Lightweight

## Der Alleskönner

– auch mit praxistauglichen Modellen für die 3,5-t-Gewichtsklasse

Sportlich, markant und wohnlich: Mit seinem „Carthago v-face“ Frontdesign, einer Aufbaubreite von 2,27 m und höchstem Wohnkomfort bei gleichzeitig niedrigem Eigengewicht bieten die c-tourer Kompaktmodelle ausreichend Zuladung auch in der 3,5-t-Gewichtsklasse.



### Gewichtsklasse

- + Große Auswahl: kompakte Modelle ideal für die 3,5-t-Gewichtsklasse und komfortbetonte Modelle mit bis zu 4,25 t Gesamtgewicht
- + Carthago Leichtbautechnologie – hohe Zuladung auch in der 3,5-t-Gewichtsklasse



### Chassis

- + Fiat Ducato mit AL-KO Tiefrahmen 35 light/40 heavy, Breitspur-Hinterachse 198 cm
- + Sicherheitspaket in Serie: Airbag, ESP, ABS, Hillholder, Traction Control
- + Carthago Fahrerhaussichtkonzept



### Wohnkomfort

- + Möbelarchitektur „smartline plus“, zwei Stilwelten zur Wahl
- + Stufenloser Wohnraumboden
- + L-Wohnsitzgruppe mit Seitensitzbank
- + Küchen mit sechs großen Auszügen, Profi-Gourmet-Kocher und Rundspüle
- + Badlösungen: maximaler Komfort und separierbares Umkleidezimmer
- + Heckbetten mit klassengrößten Liegemaßen



### Stauraum

- + Doppelboden-Keller mit riesigem, beheiztem Stauraum, Nutzhöhe bis zu 55,5 cm\*
- + Außenzugang über mehrere große Klappen, komfortabler Innenzugang über den Sitzbankdeckel der L-Wohnsitzgruppe und über aufschwenkbare Seitensitzbank
- + Großer, zentraler Durchladeraum (Innenhöhe 22 cm) mit tief abgesenktem Stauraumkeller (Nutzhöhe 46 cm), mit großer, aufstellbarer Wohnraumbodenklappe
- + Rollergarage: Innenhöhe bis 120 cm\*, beladbar bis 350 kg



### Autarkie/Technik

- + 150 l Frischwasser, 140 l Abwasser
- + 1 x 80 Ah Gelbatterie (erweiterbar 2 x 80 Ah)



### Klima/Heizung

- + Warmluftspeicher-Heiztechnik Truma Combi 6, Option: Alde-Warmwasser-Zentralheizung\*
- + Doppelboden-Keller mit Fußbodenheizungseffekt

\* modellabhängig

c-tourer



c-tourer I 148 LE in Stilwelt epic bicolor und Wohnwelt Barcelona





## Wohnraum Highlights

- + Serie: Stilwelt epic bicolor mit Möbeloberflächen in Bicolor-Optik, Option: Stilwelt Casablanca
- + Luxus-Wohnraumtisch mit Chromkeder, über Fußpedal 360° drehbar und verschiebbar

- + Indirekte Ambientebeleuchtung und zahlreiche Lichtspots in LED-Lichttechnik
- + Klassengrößtes Hubbett über Fahrerhaus, Liegefläche 160 x 195 cm



▲ Modell I 141 LE

### L-Wohnsitzgruppe mit ausziehbarem Seitensitz

- + TV-Auszugssystem 22" in TV-Schrank über Sitzgruppe
- + Schuhschrank mit Aufnahmesystem im Sitzbanksockel
- + Einfacher Zugang Hubbett über Seitensitz



▲ TV-Auszugssystem über der Sitzgruppe



▲ Modell I 143 LE

### Große L-Wohnsitzgruppe mit Seitensitzbank

- + TV-Auszugssystem 22" in TV-Schrank über Sitzgruppe
- + Schuhschrank mit Aufnahmesystem im Sitzbanksockel
- + Einfacher Zugang Hubbett über Seitensitzbank



▲ TV-Auszugssystem über der Sitzgruppe



▲ Modell I 144 LE, I 144 QB

### L-Wohnsitzgruppe mit Seitensitzbank

- + TV-Wandhalter 24" im Kombischrank Eingangsbereich
- + Schuhfach im Eingangsbereich unter Kühlschrank
- + Einfacher Zugang Hubbett über Seitensitzbank



▲ TV-Halter im Eingangsbereich (I 144 LE, I 144 QB)



▲ Modell I 142 DB, I 148 LE, I 149 LE, I 150 QB

### Große L-Wohnsitzgruppe mit breiter Seitensitzbank, Option: 5. Gurtplatz

- + TV-Auszugssystem 32" hinter Rückenlehne Seitensitzbank
- + Schuhschrank mit Aufnahmesystem im Sitzbanksockel
- + Einfacher Zugang Hubbett über Seitensitzbank



▲ TV-Auszugssystem „quick-up“ hinter Rückenlehne Seitensitzbank




360°



▲ c-tourer I 149 LE in Stilwelt Casablanca und Wohnwelt Malaga



▲ c-tourer I 149 LE in Stilwelt Casablanca mit Wohnwelt Malaga



▲ L-Wohnsitzgruppe mit breiter Seitensitzbank  
(I 142 DB, I 148 LE, I 149 LE, I 150 QB)




▲ Praktischer Schuhschrank unter Wohnsitzgruppe  
im Eingangsbereich mit Aufnahmesystem  
(I 141 LE, I 142 DB, I 143 LE, I 148 LE, I 149 LE,  
I 150 QB)



## Küche Highlights

- + 3-Flammen-Herd „Profi-Gourmet“ mit geteilter Glasabdeckung, robustem Gussrost und reinigungs-freundlichem Glasboden
- + Küchenzeile mit sechs großen Auszügen, integriertem Abfallbehälter

- + In Oberfläche plan eingelassene Spülenabdeckung als zusätzliche Arbeitsfläche/Schneidbrett nutzbar
- + Design Dachstauschrank in Vertikalwellenform
- + Optional: Auszugsystem für Kaffeekapselmaschine im Dachstauschrank



▲ Modell | 141 LE, | 143 LE

### Platzsparende Seitenküche

- + Kurze Fahrzeuglänge
- + 145-l-Slimtower-Kühlschrank inkl. 15-l-Frosterfach auf Griffhöhe



▲ Kaffeekapselmaschine im Dachstauschrank über Küche



▲ Modell | 142 DB, | 148 LE

### Winkelküche

- + Große Arbeitsfläche
- + Gegenüberliegender 160-l-Kühlschrank inkl. 30-l-Frosterfach auf Griffhöhe
- + Gewürzbord an Küchenwand



▲ Praktisches Gewürzbord



▲ Modell | 144 LE, | 144 QB

### Winkelküche

- + Große Arbeitsfläche
- + Gegenüberliegender 145-l-Slimtower-Kühlschrank inkl. 15-l-Frosterfach auf Griffhöhe



▲ Großer 145-l-Slimtower-Kühlschrank auf Griffhöhe



▲ Modell | 149 LE, | 150 QB

### Komfort-Winkelküche

- + Geschwungene, extragroße Arbeitsfläche, erweitert bis in die Badrundwand
- + Gegenüberliegender 160-l-Kühlschrank inkl. 30-l-Frosterfach auf Griffhöhe



▲ Sicher verstaut: praktischer Flaschenschrank



▲ **Komfort-Winkelküche in Stilwelt Casablanca** (I 149 LE, I 150 QB)



▲ **Platzsparende Seitenküche in Stilwelt epic bicolor**  
(I 141 LE, I 143 LE)



▲ **Enormer Stauraum in den sechs großen Auszügen**




▲ **Winkelküche mit Gewürzbord in Stilwelt epic bicolor** (I 142 DB, I 148 LE)



▲ **Einsatz der Spülenabdeckung über Wandaufnahme mit Schneidbrett-Funktion**

## Bad und Umkleidezimmer Highlights

- + Massive Badtür mit innenliegenden Scharnieren, Metallklinke und Türverriegelung
- + Duschaum während des Duschens vom Waschaum komplett separierbar
- + Geräumiger Waschtisch-Unterschrank
- + Zahlreiche Ablagen
- + Dachluke Mini-Heki im Waschaum



▲ Modell I 141 LE

### Vario-Schwenkbad mit separierbarem Umkleidezimmer

- + Innenliegende Schwenkwand und Duschgliedertür – mit nur zwei Handgriffen entsteht ein großer Duschaum
- + Separierung zum Wohnbereich als Umkleidezimmer durch Badtür
- + Großer Spiegel mit Hinterleuchtung, zusätzlicher Schrank mit Regaleinteilung und Ablagen



▲ Großzügiger Duschaum



▲ Modell I 143 LE

### Kombibad

- + Großzügige, über Gleittür separierbare Runddusche
- + Großer Spiegelstauschrank mit Regaleinteilung



▲ Runddusche



▲ Modell I 142 DB, I 148 LE

### Kombibad mit Umkleidezimmer

- + Separierbare Runddusche
- + Großer Spiegelstauschrank mit Regaleinteilung
- + Separierung zum Wohnraum als Umkleidezimmer über Raumtrennfunktion der Waschaumtür
- + Zusätzliche Abtrennung Schlafräum durch Schiebetür (I 148 LE)
- + Umkleidezimmer mit raumhohem Kleiderschrank



▲ Umkleidezimmer mit Raumteilung



▲ Modell I 144 LE, I 144 QB  
Kompakt-Raumbad

### Kompakt- bzw. Komfort-Raumbad mit Umkleidezimmer

- + Großzügiger Wasch-/Toilettenraum, gegenüberliegende Dusche
- + Wasserfeste Duscheinlage in Wohnraumbodendesign, zur Reinigung herausnehmbar (I 149 LE)
- + Separierung zum Wohnraum als Umkleidebereich über Raumtrennfunktion der Waschaumtür bzw. Schiebetür
- + I 149 LE: Komfort-Raumbad mit zusätzlicher Abtrennung des Schlafräum durch Schiebetür
- + I 150 QB: Komfort-Raumbad mit zusätzlicher Abtrennung des Schlafräum durch ausziehbare Raumteiler- und Fernsehwand



▲ Modell I 149 LE, I 150 QB  
Komfort-Raumbad





▲ **Komfort-Raumbad mit Umkleezimmer** (I 149 LE, I 150 QB)



▲ **Kombibad: Wasch-/Toilettenbereich mit separierbarer Runddusche**  
(I 142 DB, I 148 LE)



▲ **Waschraum mit Waschbecken und Toilette** (I 144 LE, I 144 QB)



▲ **Vario-Schwenkbad mit innenliegender Schwenkwand und Duschtür, Badtür mit Raumteilerfunktion zum Wohnraum** (I 141 LE)

## Schlafräum Highlights

- + Klassengrößte Liegeflächen
- + Zweiteiliger, beheizter und unterlüfteter Lattenrost mit flexibel gelagerten Holzleisten
- + Qualitäts-7-Zonen-Kaltschaummatratze mit atmungsaktivem Klimasteppbezug
- + Kleiderschränke mit extragroßer Innenhöhe durch Vertiefung in den Doppelboden-Keller
- + Optional: Schlafwelt und Dekoset mit maßgefertigten Spannbezügen



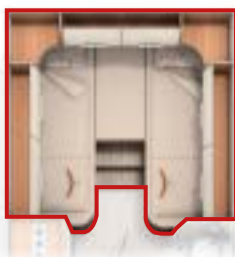
### Heckquerbett

- + Große Liegefläche
- + Bettzugang über große Einstiegsstufen
- + Großer Kleiderschrank unter Bett
- + Raumhoher Kleiderschrank

▲ Modell I 142 DB



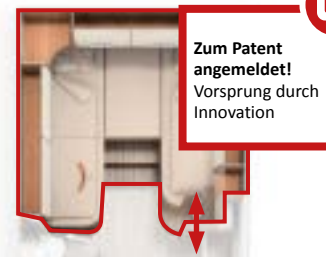
▲ Kleiderschrank unter Heckquerbett



### Längseinzelbetten

- + Große Liegeflächen mit aufstellbaren Kopfteilen (I 144 LE nur Beifahrerseite)
- + Liegefläche um 30 cm verschiebbar für 200 cm Liegelänge, großes Raumbad und kurze Fahrzeuglänge (I 144 LE)
- + Liegeflächenerweiterung zwischen den Betten mit Zusatzmatratze, Zugang über ausziehbare Einstiegstreppe (ohne Leiter, nicht Modell I 144 LE)
- + Kleiderschränke unter den Längseinzelbetten durch Liftfunktion bequem von vorn und oben zugänglich

▲ Modell I 141 LE, I 143 LE, I 148 LE, I 149 LE



Zum Patent angemeldet!  
Vorsprung durch Innovation

▲ Modell I 144 LE mit um 30 cm verschiebbarem Bett auf Fahrerseite



### Queensbett

- + Liegefläche um 30 cm verschiebbar für komfortablen Wohn- und Schlafzustand bei kurzer Fahrzeuglänge. Wohnzustand: bequemer Durchgang zu den Kleiderschränken. Schlafzustand: Liegelänge 195 cm (I 144 QB)
- + Aufstellbares Kopfteil
- + Kleiderschränke links und rechts neben dem Queensbett
- + Großer Auszug an Queensbettfront
- + Modell I 150 QB mit aufklappbarer Matratze auf Beifahrerseite für extrabreiten Durchgang

▲ Modell I 144 QB



▲ Modell I 150 QB



▲ Optional: TV-Schrank bei Längseinzelbett-Modellen (außer I 144 LE)



▲ Großes Heckquerbett mit rundumlaufenden Dachstauschränken (I 142 DB)

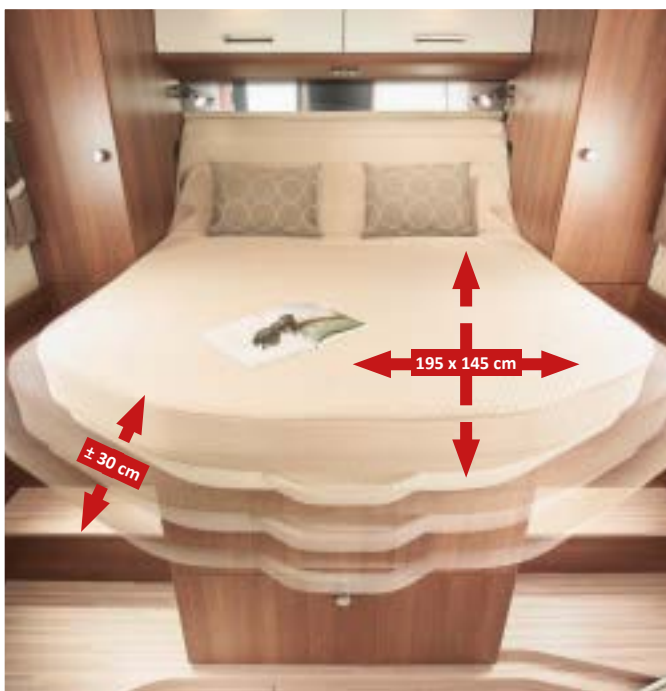




▲ Kleiderschränke unter den Längseinzelbetten durch Liftfunktion bequem von vorn und oben zugänglich (I 143 LE, I 148 LE, 149 LE)



▲ Große Längseinzelbetten mit aufstellbarem Kopfteil, ausziehbarer Einstiegstreppe (I 141 LE, I 143 LE, I 148 LE, I 149 LE)



▲ Ausziehbares Queensbett (I 144 QB)



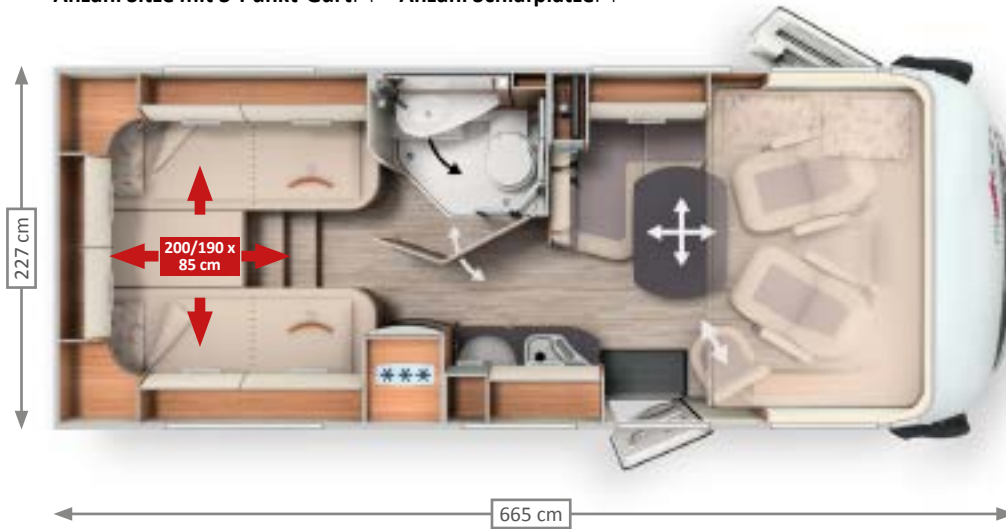
▲ Ausziehbares Einzelbett (I 144 LE)



## c-tourer I 141 LE

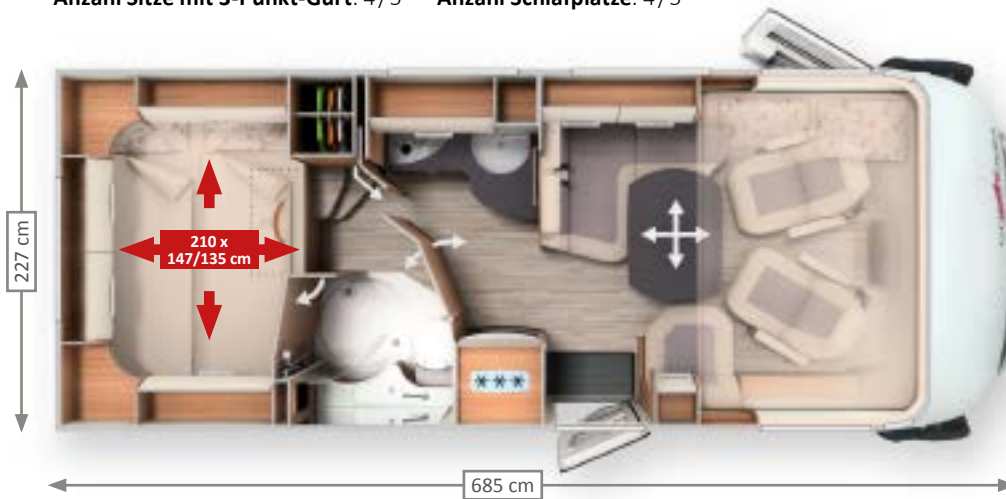
Anzahl Sitze mit 3-Punkt-Gurt: 4    Anzahl Schlafplätze: 4

**E**  
Einzigartige Badlösung  
mit Umkleezimmer



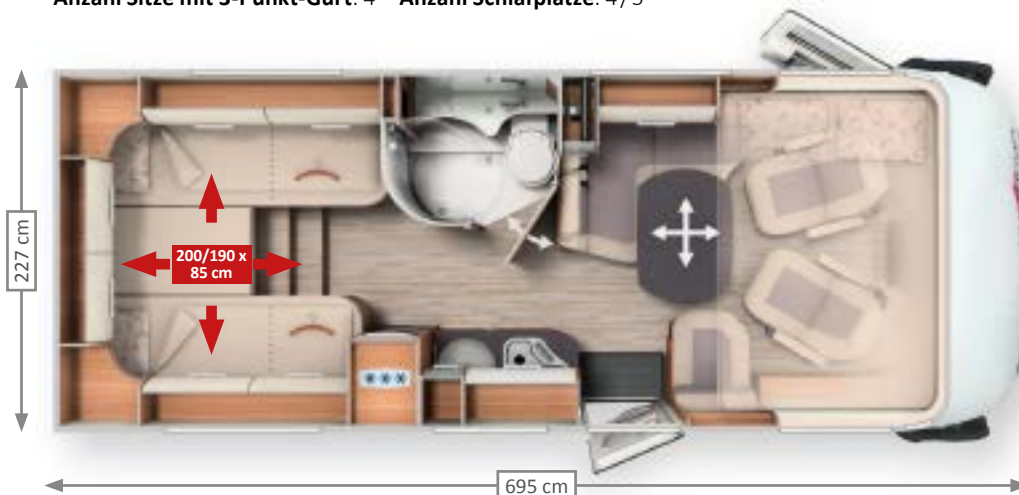
## c-tourer I 142 DB

Anzahl Sitze mit 3-Punkt-Gurt: 4/5\*    Anzahl Schlafplätze: 4/5\*



## c-tourer I 143 LE

Anzahl Sitze mit 3-Punkt-Gurt: 4    Anzahl Schlafplätze: 4/5\*



\*mit Optionen

## MODELL-HIGHLIGHTS

- + Innovativer Grundriss gezielt für die 3,5-t-Gewichtsklasse: L-Wohnsitzgruppe mit Seitensitz, Längseinzelbetten, dennoch kurze Fahrzeuglänge
- + Kompakte Seitenküche
- + Vario-Schwenkbad: maximaler Komfort auf wenig Raum
- + Badezimmertür mit Raumteilerfunktion zum Wohnraum, somit separates Umkleidezimmer
- + Kleiderschränke unter Längseinzelbetten mit extragroßer Innenhöhe durch Vertiefung in den Doppelboden
- + Option: TV-Schrank im Schlafraum mit Spezial-TV-Auszugssystem



**Chassis:** Fiat Ducato AL-KO Tiefrahmen 35 light

**Masse fahrbereit ab:** 2.975 kg

**Zuladung bis zu:** 1.235 kg



- + Kurze Fahrzeuglänge gezielt für die 3,5-t-Gewichtsklasse: L-Wohnsitzgruppe mit Seitensitzbank, großes Heckquerbett
- + Winkelküche mit großer Arbeitsfläche
- + Kombibad mit Runddusche
- + Raumhoher Kleiderschrank
- + Weiterer Kleiderschrank unter Heckbett



**Chassis:** Fiat Ducato AL-KO Tiefrahmen 35 light

**Masse fahrbereit ab:** 3.005 kg

**Zuladung bis zu:** 1.205 kg



- + Allrounder: viel Komfort, kurze Fahrzeuglänge, wenig Gewicht
- + L-Wohnsitzgruppe mit Seitensitzbank
- + Kompakte Seitenküche
- + Kombibad mit Runddusche
- + Kleiderschränke unter den Längseinzelbetten mit extragroßer Innenhöhe durch Vertiefung in den Doppelboden
- + Ausziehbare Einstiegstreppe Längseinzelbetten
- + Option: TV-Schrank im Schlafraum mit spezial TV-Auszugssystem



**Chassis:** Fiat Ducato AL-KO Tiefrahmen 35 light

**Masse fahrbereit ab:** 3.025 kg

**Zuladung bis zu:** 1.185 kg



## c-tourer I 144 LE

Anzahl Sitze mit 3-Punkt-Gurt: 4 Anzahl Schlafplätze: 4/5\*

**Einzigtiger Grundriss!**  
Carthago  
Patentanmeldung:  
Vorsprung durch  
Innovation



## c-tourer I 144 QB

Anzahl Sitze mit 3-Punkt-Gurt: 4 Anzahl Schlafplätze: 4/5\*

**Option: Innenhöhen-  
erweiterung patentierte  
Pedelec-Rollergarage\*:**  
Vorsprung durch  
Innovation



## c-tourer I 148 LE

Anzahl Sitze mit 3-Punkt-Gurt: 4/5\* Anzahl Schlafplätze: 4/5\*



\*mit Optionen



## MODELL-HIGHLIGHTS

- + Einzigartig: L-Wohnsitzgruppe, Seitensitzbank, Winkelküche, Raumbad und Längseinzelbetten bis 200 cm bei einer Fahrzeuglänge von knapp unter 7 m
- + Winkelküche mit großer Arbeitsfläche
- + Rauntrennung Wohnraum durch Schiebetür
- + Kompakt-Raumbad mit separater Dusche
- + Längseinzelbett auf Beifahrerseite um 30 cm verschiebbar: Schlafzustand 200 cm Liegelänge/Wohnzustand großzügiger Duschaum
- + Kleiderschränke unter den Längseinzelbetten mit extragroßer Innenhöhe durch Vertiefung in den Doppelboden



**Chassis:** Fiat Ducato AL-KO Tiefrahmen 35 light

**Masse fahrbereit ab:** 3.055 kg

**Zuladung bis zu:** 1.155 kg



- + Einzigartig: L-Wohnsitzgruppe, Seitensitzbank, Winkelküche, Raumbad und Queensbett 195 cm bei einer Fahrzeuglänge von knapp unter 7 m
- + Winkelküche mit großer Arbeitsfläche
- + Rauntrennung Wohnraum durch Schiebetür
- + Kompakt-Raumbad mit separater Dusche
- + Queensbett um 30 cm verschiebbar: Schlafzustand 195 cm Liegelänge/Wohnzustand großzügiger Durchgang zu den Kleiderschränken
- + Zwei Kleiderschränke seitlich vom Queensbett
- + Großer Auszug an Queensbett-Front



**Chassis:** Fiat Ducato AL-KO Tiefrahmen 35 light

**Masse fahrbereit ab:** 3.055 kg

**Zuladung bis zu:** 1.155 kg



- + Komfortbetonter Grundriss: große L-Wohnsitzgruppe, breite Seitensitzbank (Option: 5. Gurtplatz), Winkelküche, raumhoher Kleiderschrank
- + Winkelküche mit großer Arbeitsfläche
- + Kombibad mit Runddusche, Badezimmertür mit Raumteilerfunktion
- + Umkleezimmer mit Schiebetür zum Schlafrum
- + Raumhoher Kleiderschrank, weitere Kleiderschränke mit extragroßer Innenhöhe unter den Längseinzelbetten
- + Option: TV-Schrank im Schlafrum mit Spezial-TV-Auszugssystem



**Chassis:** Fiat Ducato AL-KO Tiefrahmen 35 light

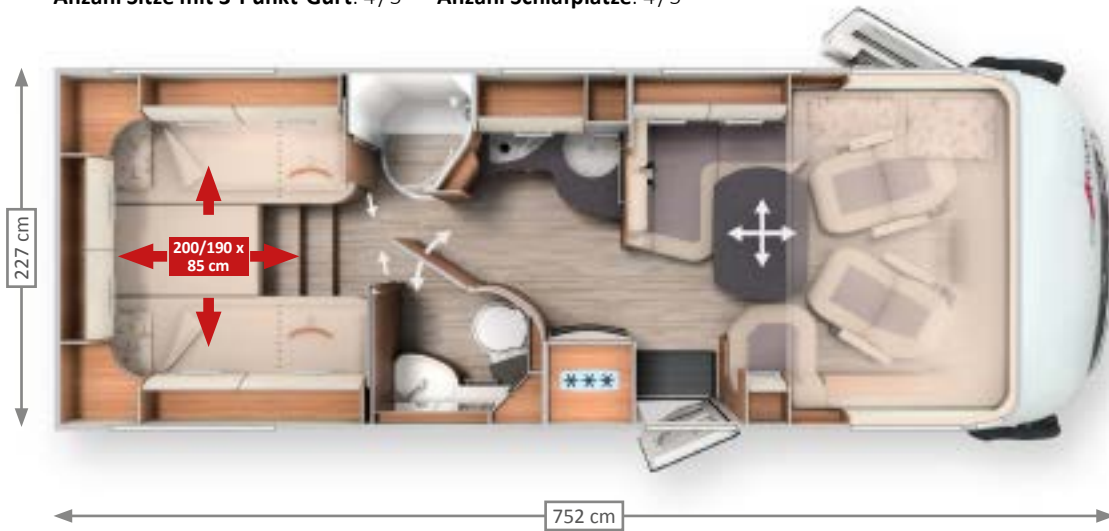
**Masse fahrbereit ab:** 3.085 kg

**Zuladung bis zu:** 1.125 kg



## c-tourer I 149 LE

Anzahl Sitze mit 3-Punkt-Gurt: 4/5\* Anzahl Schlafplätze: 4/5\*



## c-tourer I 150 QB

Anzahl Sitze mit 3-Punkt-Gurt: 4/5\* Anzahl Schlafplätze: 4/5\*



**Option: Innenhöhen-  
erweiterung patentierte  
Pedelec-Rollgarage\*:**  
Vorsprung durch  
Innovation

## Optional: Patentierte Carthago Pedelec-Rollgarage

für Queensbettmodelle – Innenhöhen-erweiterung auf 124 cm




\*mit Optionen

## MODELL-HIGHLIGHTS

- + Komfort-Plus-Grundriss
- + Große L-Wohnsitzgruppe mit breiter Seitensitzbank (Option: 5. Gurtplatz)
- + Große Winkelküche mit geschwungener Arbeitsfläche
- + Komfort-Raumbad mit Umkleidezimmer durch Schiebetür im Schlafraum und Raumtrennfunktion Waschraumtür
- + Längseinzelbetten 200 cm mit ausziehbarer Einstiegstreppe
- + Kleiderschränke unter den Längseinzelbetten mit großer Innenhöhe
- + Option: TV-Schrank im Schlafraum mit Spezial-TV-Auszugssystem




**Chassis:** Fiat Ducato AL-KO Tiefrahmen 35 light  
**Masse fahrbereit ab:** 3.085 kg  
**Zuladung bis zu:** 1.125 kg



- + Komfort-Plus-Grundriss
- + Große L-Wohnsitzgruppe mit breiter Seitensitzbank (Option: 5. Gurtplatz)
- + Große Winkelküche mit geschwungener Arbeitsfläche
- + Komfort-Raumbad mit Umkleidezimmer durch Raumtrennung
- + Ausziehbare Raumteiler- und Fernsehwand zur individuellen Raumtrennung Schlafraum/Umkleidezimmer
- + Großes Queensbett, bequemer Betteinstieg
- + Zwei Kleiderschränke seitlich vom Bett
- + Zwei große Auszüge an Queensbettfront



**Chassis:** Fiat Ducato AL-KO Tiefrahmen 35 light  
**Masse fahrbereit ab:** 3.085 kg  
**Zuladung bis zu:** 1.125 kg



### Ihr Mehrwert mit Carthago

- + Innenhöhenenerweiterung der Pedelec-Garage in den Queensbettmodellen auf bis zu 124 cm
- + Trotz niedrigem Betteinstieg Zweiräder mit bis zu 124 cm in Heckgarage transportierbar
- + Innovative Lösung ohne Zusatzgewicht und mit einfacher Bedienung
- + Abdeckplatte für Bodenmulde somit auch mit ebenem Garagenboden nutzbar (siehe Bild 1)

\*mit Optionen



## Exterieur

### Serie Weiß

Aufbau, Fahrzeugfront, A-Säule, Bug-, Seiten-, Heckschürzen und Radläufe in Weiß



## Interieur

### Serie Stilwelt epic bicolor

Möbeloberflächen in moderner Bicolor-Optik aus Brillantesche und Hochglanz-Elfenbein-Fronten mit Chromapplikationen



▲ Wohnraumboden PVC-Bodenbelag in Finline-Parkett Caramel.  
Option: herausnehmbarer Teppichboden.

### Option Stilwelt Casablanca

Möbeloberflächen in moderner Bicolor-Optik aus Edelkirsche und Hochglanz-Elfenbein-Fronten mit Chromapplikationen



▲ Wohnraumboden PVC-Bodenbelag in Finline-Parkett Caramel.  
Option: herausnehmbarer Teppichboden.

# Carthago Leichtbautechnologie


## Gewicht runter, Qualität hoch – speziell für die 3,5-t-Gewichtsklasse

Extrem stabil und leicht: Carthago ist branchenweit Vorreiter für intelligenten Leichtbau. Intelligent heißt: Carthago reduziert das Gewicht, aber nicht den gewohnten Komfort oder die Qualität. Die Carthago c-tourer sind die jeweils leichtesten Modelle ihrer Klasse. Bei höchster Stabilität, Qualität, maximalem Komfort und umfangreicher Ausstattung.

Die konsequente Leichtbautechnologie hat viele Vorteile: mehr Zuladung, gleichzeitig weniger Kraftstoffverbrauch und weniger Emissionen. Carthago gelang es erstmals, ein Premium-Reisemobil praxistauglich in der 3,5-t-Gewichtsklasse zu entwickeln und ist seither Benchmark in der Premiumklasse.

### Ihr Mehrwert mit Carthago

- + **Mehr Zuladung** auch in der 3,5-t-Gewichtsklasse
- + **Weniger Kraftstoffverbrauch**
- + **Weniger Einschränkungen** durch Straßenverkehrsregelungen
- + **Weniger Mautgebühren**



▲ Die Carthago Karosseriebautechnologie ist hochstabil und leicht. Mit dem markentypischen Verbund von Aluminium auf der Außen- und Innenseite und dem RTM-Hartschaum-Isolierkern kann Carthago auf gewichtsintensive Wandverstärkungen verzichten.



**Leichtgewichts-Premiumklasse**  
Carthago Leichtbautechnologie speziell für die 3,5-t-Gewichtsklasse




▲ Carthago gewichtsoptimierter Möbelbau: Gewölbte und gerundete Möbelformteile haben dank Piping-Technologie hohe Stabilität bei gleichzeitig weniger Gewicht



▲ Der Carthago Doppelboden trägt mit der selbsttragenden Karosserie und dem AL-KO Tiefrahmen speziell zu einem Höchstmaß an Stabilität und Torsionssteifigkeit bei

## Doppelboden-Keller mit riesigem Stauraum

EASY ENTRY – bequem von außen beladen, einfach von innen entnehmen



Nutzhöhe  
bis zu 55,5 cm



Heckgarage  
bis zu  
**350 kg**  
beladbar

▲ Rollergarage mit großer Innenhöhe durch tiefe Absenkung, Zugang beidseitig über große Tür auf Beifahrerseite und zweite Tür auf Fahrerseite

FAHRERSEITE

▲ Gasflaschenkasten

Außen beladen




▲ Bequemes Beladen des Doppelboden-Stauraums über große Außenklappe (auf Fahrerseite)

Innen entnehmen

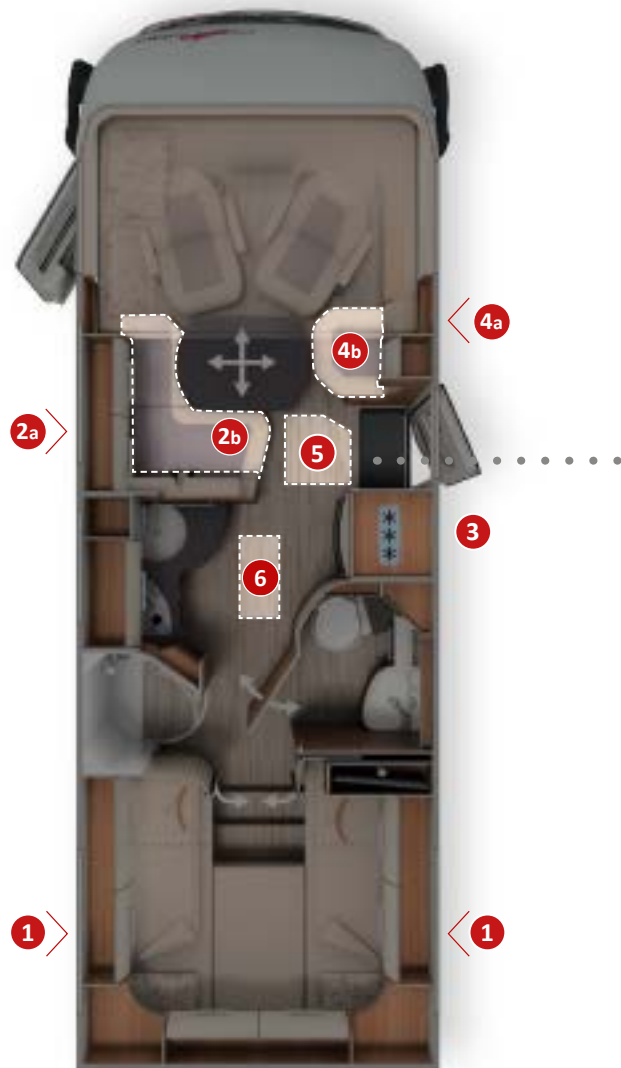



▲ Einfache Entnahme des Staurauminhalts von innen über aufklappbaren Sitzbankdeckel der L-Wohnsitzgruppe

Weitere Doppelboden-Kellerstauräume




▲ Wohnraumbodenklappe mit Doppelboden-Staubox (42 cm Nutztiefe) im beheizten Doppelboden







- + **Doppelboden-Keller** mit riesigem, beheiztem Stauraum, Nutzhöhe bis zu 55,5 cm
- + **Außenzugang** über mehrere große Klappen
- + Komfortabler **Innenzugang** über Sitzbankdeckel L-Wohnsitzgruppe, aufschwenkbare Seitensitzbank sowie große Wohnraumbodenklappe
- + **Großer, zentraler Durchladerraum** (Innenhöhe 22 cm) mit tief abgesenktem Stauraumkeller (Nutzhöhe 46 cm), bequem beladbar auch durch die Eingangstür über große, aufstellbare Wohnraumbodenklappe
- + Gesamter Doppelboden-Keller beheizt mit **Klimaspeicherfunktion** und Fußbodenheizungseffekt



### BEIFAHRESEITE



▲ **Großer, zusätzlicher Doppelboden-Stauraum mit separater Außenklappe** (auf Beifahrerseite)



▲ **Bequemes Beladen des Doppelboden-Stauraums über große Außenklappe**

Außen beladen



▲ **Riesige Wohnraumbodenklappe im Eingangsbereich:** bei geöffneter Aufbau-tür bequem auch von außen beladbar



▲ **Komfortable Entnahme des Inhalts über aufschwenkbare Seitensitzbank**

Innen entnehmen



## Bordtechnik

Elektrotechnik, Wasserversorgung, Wärmespeicher-Heiztechnik



**Wärmeluftspeicher -**  
Heiztechnik Truma Combi 6



**Optional: Alde-Warmwasser-  
Zentralheizung** (modellabhängig)



**Doppelboden-Keller**  
mit Klimaspeicherfunktion  
und Fußbodenheizungseffekt



**Kapazität**  
150 l Frischwassertank  
140 l Abwassertank  
1 x 80 Ah Batterie  
(erweiterbar auf 2 x 80 Ah)



▲ **Zusätzliche Beheizung des Fahrerhausbereichs**  
durch beheizte Armaturenbrettoberfläche damit  
Reduktion der Kälteabstrahlung durch die Frontscheibe in  
den Fahrerhaus-/Wohnraumbereich




▲ **Wärmespeicher-Heiztechnik Truma Combi 6**  
mit zahlreichen Wärmeluftauslässen im gesamten  
Doppelboden-Keller, im Wohnraum, in der Heckgarage,  
im Fahrerhaus und in den kältesensiblen Türeinsteigen

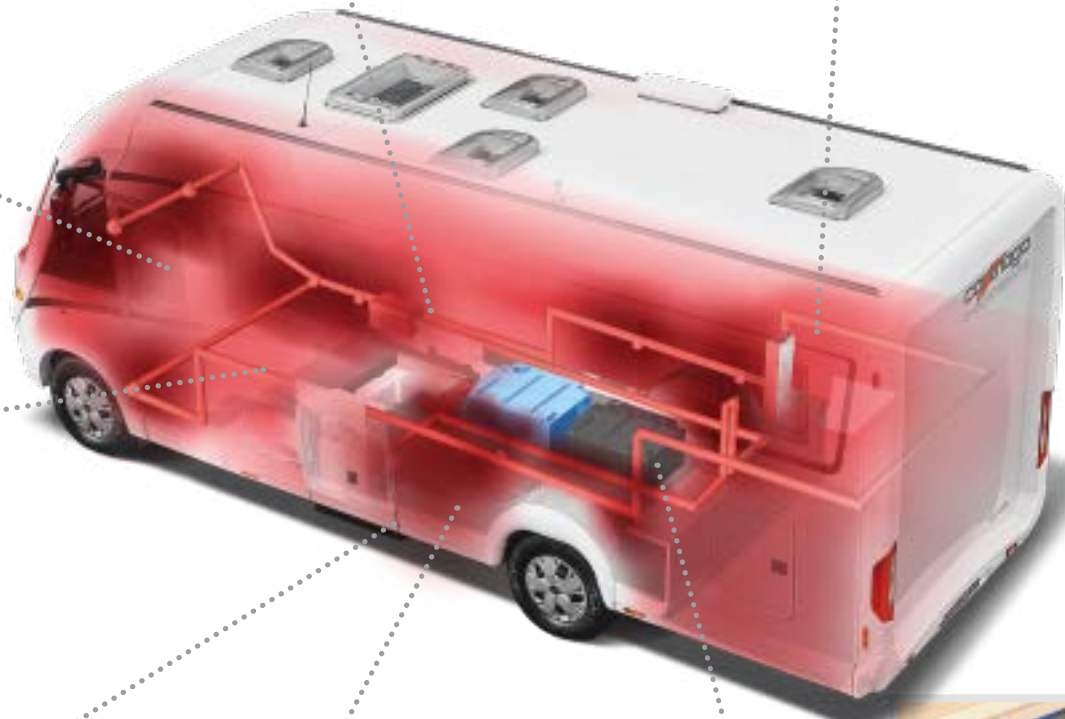


▲ **Gasflaschenkasten „easy change“**, tief abgesenkt für ein  
bequemes Tauschen der Flaschen, beide Flaschen einzeln  
zugänglich (nicht I 141 LE, I 143 LE)

- ▼ **Batteriezentrale beheizt mit Batterie Hauptschalter;**  
Serie: 1 x Gelbatterie 80 Ah, erweiterbar auf 2 x 80 Ah, optional  
Lithium-Ionen-Batterie 90 Ah inklusive Batteriecomputer



- ▼ **Elektrozentrale gut zugänglich in der Heckgarage**



- ▲ **Gasflaschenkasten im Heckbereich** mit separater Außentür  
(I 141 LE, I 143 LE). Optional: Gasflaschenauszug



- ▲ **Wasserablasszentrale im Doppelboden-Keller** –  
auch von außen durch die Aufbautür bedienbar





## AL-KO Tiefrahmen spezial light



- ▲ geringes Gewicht, PKW-ähnlicher Fahrkomfort

## Busspiegel „best view“



- ▲ mit großem Haupt- und Weitwinkelspiegel

## Fahrerhaus-Pilotensitz Aguti



- ▲ mit hohem Sitzkomfort, zwei Armlehnen, mehrfach verstellbar

## Garagenzugang beidseitig



- ▲ bequemer Zugang: große Tür auf Beifahrerseite, zweite Tür auf Fahrerseite

## Aufbautür



- ▲ mit Türbegrenzer und Türfenster

## Fahrerhaustür



- ▲ mit Sicherheits-Doppelverriegelung, elektrischem Fensterheber und niedrigem Türeinstieg

### Armaturenbrett mit beleedertem Formteil



- ▲ integrierter Rückfahrkameramonitor und zwei Trinkflaschenhalter, praktisches Sideboard Beifahrerseite

### Küchenarbeitsoberfläche



- ▲ kratzunempfindliche Oberfläche in Dekor „Schiefer“, unterleuchtet mit LED-Lichtband

### Arbeitsflächenerweiterung



- ▲ Einsatz der Spülenabdeckung über Wandaufnahme mit Schneidbrett-Funktion

### Profi-Gourmet-Kocher



- ▲ mit 3 Kochfeldern, Glasboden und geteilter Glasabdeckung (modellabhängig)

### Gewürzbord



- ▲ Designelement und praktisches Detail für sicheres Verstauen der Gewürze im Küchenbereich (I 142 DB, I 148 LE)

### Schuhschrank



- ▲ unter Wohnsitzgruppe im Eingangsbereich mit Aufnahmesystem

# chic c-line

## Die Faszination der Carthago Liner-Klasse:

Eleganz, Komfort und Extravaganz

(Fiat Ducato AL-KO und Mercedes-Benz AL-KO)

Elegant, komfortabel und überaus praxisingerecht zugleich. Mit diesen Attributen definiert der chic c-line den Aufstieg in die Carthago Liner-Premiumklasse.



### Gewichtsklasse

- + Komfortbetonte Grundrisse bis 4,5 t zulässiges Gesamtgewicht



AL-KO

### Chassis

- + Fiat Ducato mit AL-KO Tieffrahmen 35 light/40 heavy, Breitspur-Hinterachse 198 cm



AL-KO

- + Sicherheitspaket in Serie: Airbag, ESP, ABS, Hillholder, Traction Control
- + Mercedes-Benz mit AL-KO Tieffrahmen (siehe separater Flyer)
- + Carthago Fahrerhaussichtkonzept



### Wohnkomfort

- + Möbelarchitektur „exklusiveline“, fließende Formensprache, gerundete, exklusive Möbelflächen, zwei Stilwelten zur Wahl
- + L-Wohnsitzgruppe mit Seitensitzbank und rechteckigem Wohnraumtisch
- + Komfortable Winkelküche mit Kaffeemaschinenlift und Apothekerauszug
- + Badvarianten mit viel Komfort und separierbarem Umkleidezimmer
- + Festbetten mit Schlafsystem Carawinx



### Stauraum

- + Doppelboden-Keller mit riesigem, beheiztem Stauraum, Nutzhöhe bis zu 70 cm
- + Außenzugang über mehrere große Klappen, komfortabler Innenzugang über Sitzbankdeckel der L-Wohnsitzgruppe und aufschwenkbare Seitensitzbank





- + Großer, zentraler Durchladeraum (Innenhöhe 22 cm) mit tief abgesenktem Stauraumkeller (Nutzhöhe 46 cm) bequem von innen und außen beladbar über große, aufstellbare Wohnraumbodenklappe
- + Rollergarage: Innenhöhe bis 120 cm\*, beladbar bis 350 kg



#### Autarkie/Technik

- + 170 l Frischwasser, 140 l Abwasser
- + 2 x 80 Ah Gelbatterie



#### Klima/Heizung

- + Warmluftspeicher-Heiztechnik Truma Combi 6, optional Alde-Warmwasser-Zentralheizung
- + Doppelboden-Keller mit Fußbodenheizungseffekt



**Jetzt auch mit Mercedes-Benz und AL-KO Tiefrahmen erhältlich. Informieren Sie sich über unseren Sonderflyer.**

chic c-line



**chic c-line | 4.9 LE** in Stilwelt linea moderna und Wohnwelt Leder Macchiato





chic c-line



# chic c-line superior



## Die exklusivste Variante des chic c-line im gehobenen Yachtstil

Der chic c-line superior bietet neben den vielen überzeugenden chic c-line Attributen noch weitere Raffinessen. Sein Interieur im modernen Yachtstil und exklusive Ausstattungsdetails machen ihn zu einer besonderen Variante der chic c-line Flotte.

### chic c-line superior\*\*\*\*\*

- + Carthago Full-LED-Frontscheinwerfer
- + Erweitertes Außendekor mit superior Schriftzügen
- + 16" Alufelgen in silber/schwarz
- + Stilwelt Siena bicolor: Möbeloberflächen in Bicolor-Optik aus Sommerkastanie und Hochglanz-Elfenbein-Fronten
- + Küchenarbeitsoberfläche in massiver, fugenloser Corian-Ausführung
- + Toilette Thetford C 260 mit Keramikeinsatz

# superior Highlights



▲ Interieurlinie superior - Stilwelt Siena bicolor

## Grundrissvarianten chic c-line superior:



▲ chic c-line I 4.9 LE/4.9 LE L



▲ chic c-line I 5.0 QB/5.0 QB L



▲ Küchenarbeitsoberfläche in Corian



▲ Carthago Full-LED-Frontscheinwerfer



chic c-line

# chic c-line

## XL



## Die XL-Version des chic c-line mit XXL-Komfort auf Fiat Ducato AL-KO Doppelachse



### Gewichtsklasse\*

- + Extra komfortbetonte Grundrisse im Liner-Format mit bis zu 5,0 t zulässigem Gesamtgewicht



AL-KO

### Chassis

- + Fiat Ducato mit AL-KO Tiefrahmen 40 heavy mit Doppelachse; Breitspur-Hinterachse 198 cm
- + Sicherheitspaket in Serie: Airbag, ESP, ABS, Hillholder, Traction Control
- + Carthago Fahrerhaussichtkonzept



### Wohnkomfort

- + Großzügige XL-Wohnsitzgruppe mit langem Seitensofa
- + XL-Badezimmer mit separatem Toilettenraum, offenem Waschbereich und großzügiger Runddusche, Raumtrennung durch zwei massive Holz-Schiebetüren zum Schlaf- und Wohnraum



### Klima/Heizung

- + Alde-Warmwasser-Zentralheizung
- + Doppelboden-Keller mit Fußbodenheizungseffekt

\* höhere Gewichtsvarianten zum Druckschluss noch offen



# XL Highlights

360°



- + XL-Wohnsitzgruppe mit langem Seitensofa
- + XL-Badezimmer mit separatem Toilettenraum und XL-Runddusche



chic c-line

## Wohnraum Highlights

- + Serie: Stilwelt linea classica, Option: Stilwelt linea moderna mit Möbelflächen in Bicolor-Optik
- + Wohnraumbereich in Rechteckform, 360° drehbar und zweifach verschiebbar
- + TV-Auszugssystem hinter Rücklehne Seitensitzbank
- + Modernes Lichtkonzept mit zahlreichen Lichtspots und indirekter Ambientebeleuchtung, dimmbar
- + Schuhschrank im Sitzbanksockel integriert
- + Großes Hubbett über Fahrerhaus 195 x 160 cm



### Große L-Wohnsitzgruppe mit breiter Seitensitzbank

- + Option: 5. Gurtplatz
- + Auszugssystem für 32" Fernseher hinter Rücklehne Seitensitzbank
- + Bequemer Einstieg ins Hubbett über Seitensitzbank

▲ Modell I 4.2 DB, I 4.8 LE, I 4.9 LE, I 4.9 LE L, I 5.0 QB, I 5.0 QB L, I 5.0 QB Suite



▲ TV-Auszugssystem hinter Rückenlehne Seitensitzbank



### Gegenüberliegende Seitensofas

- + Extra großer Durchgang von Fahrerhaus zum Wohnraum
- + Auszugssystem für 32" Fernseher hinter Rücklehne Seitensofa
- + Bequemer Einstieg ins Hubbett über Seitensofa

▲ Modell I 5.3 QB SL



▲ TV-Auszugssystem hinter Rückenlehne Seitensofa



### XL-Wohnsitzgruppe mit langem Seitensofa

- + Option: 5. Gurtplatz
- + Langes Seitensofa auf Beifahrerseite mit Stauraumzugang
- + Auszugssystem für 40" Fernseher hinter Rücklehne Seitensitzbank

▲ Modell I 5.9 XL LE, I 6.2 XL QB



▲ TV-Auszugssystem hinter Rückenlehne Seitensofa



360°



▲ chic c-line I 4.9 LE in Stilwelt linea classica, Wohnwelt Teilleder Elfenbein



▲ Praktischer Schuhschrank unter Wohnsitzgruppe im Eingangsbereich mit Aufnahmesystem, Stilwelt linea moderna



▲ L-Wohnsitzgruppe mit Seitensitzbank optional mit verkürztem L-Schenkel für breiteren Durchgang ins Fahrerhaus (nicht I 5.3 QB SL, XL-Modelle)




▲ I 4.9 LE mit großzügiger L-Wohnsitzgruppe und Wohnrautisch in Rechteckform, Stilwelt linea moderna, Wohnwelt Leder bicolor Stone

chic c-line



## Küche Highlights

- + Winkelküchen mit hohem Komfortanspruch
- + Apothekerauszug mit zusätzlichem Stauraum
- + 3-Flammen-Herd „Profi-Gourmet“ mit geteilter Glasabdeckung, robustem Gussrost und reinigungsfreundlichem Glasboden
- + Küchenzeile mit sechs großen Auszügen, Mittelauszug mit integrierten Abfallbehältern
- + Kaffeemaschinenlift aus Dachstauschrank absenkbar
- + 160-l-Kühlschrank inkl. 30-l-Frosterfach auf Griffhöhe in separatem Kombischrank
- + Spülenabdeckung als zusätzliche Arbeitsfläche/Schneidbrett




▲ Modell I 4.2 DB, I 4.8 LE

### Winkelküche

- + Große Arbeitsfläche
- + Raumhoher Apothekerauszug
- + Barschrank mit Dekorglastür und Innenbeleuchtung



▲ Kaffeemaschinenlift aus Dachstauschrank absenkbar



▲ Modell I 4.9 LE, I 4.9 LE L, I 5.0 QB, I 5.0 QB L, I 5.0 QB Suite, I 5.9 XL LE, I 6.2 XL QB

### Komfort-Winkelküche

- + Elegant geschwungene Arbeitsoberfläche, seitlich erweitert bis in die Badrundwand
- + In Badrundwand integrierter Apothekerauszug
- + Separater Flaschenschrank
- + Barschrank mit Dekorglastür und Innenbeleuchtung



▲ Kaffeemaschinenlift aus Dachstauschrank absenkbar



▲ Apothekerauszug in Badrundwand integriert in Stilwelt linea moderna (außer I 4.2 DB, I 4.8 LE)



▲ Raumhoher Apothekerauszug in Stilwelt linea classica (I 4.2 DB, I 4.8 LE)



▲ **Komfort-Winkelküche mit geschwungener Arbeitsfläche, in Stilwelt linea moderna**  
(14.9 LE, 14.9 LE L, 15.0 QB, 15.0 QB L, 15.0 QB Suite, 15.9 XL LE, 16.2 XL QB)



▲ **Winkelküche mit Profi-Gourmet-Kocher in Stilwelt linea classica**  
(14.2 DB, 14.8 LE)



▲ **Sechs große Auszüge mit viel Stauraumvolumen**



## chic c-line I 5.3 QB SL – neues Raumgefühl



**Ausziehbare Raumteiler-  
und Fernsehwand**  
zum Patent angemeldet.  
Vorsprung durch Innovation

+ **Offener Wohnraum und breiter Durchgang bis in das Fahrerhaus dank Sitzgruppe mit gegenüberliegenden Seitensofas „face-to-face“**

+ Winkelküche mit Arbeitsflächenerweiterung bis in die Badrundwand

+ Apothekerauszug integriert in Badrundwand

+ Komfort-Raumbad mit separater Dusche

+ Umkleidezimmer, Waschraumbür mit Raumtrennfunktion zum Wohnraum

+ Raumhoher Kleiderschrank

+ Ausziehbare Raumteiler- und Fernsehwand zur individuellen Raumtrennung Schlafraum/ Umkleidezimmer mit integriertem TV (Option)

+ Großes Queensbett mit bequemem Einstieg

+ Weitere Kleiderschränke seitlich vom Queensbett, zwei große Auszüge an Queensbett-Frontseite



▲ Die Winkelküche mit Apothekerschrank und Kühlschrank auf Griffhöhe bietet viel Arbeitsfläche und Stauraum (Stilwelt linea moderna)





▲ Wohnsitzgruppe „face-to-face“ mit gegenüberliegenden Seitensofas (Stilwelt linea moderna, Wohnwelt Teilleder Elfenbein)



▲ Ein besonders großer Wohnraumdurchgang lässt sich dank des bequem verschiebbaren Wohnraumschisches gestalten (Stilwelt linea moderna, Wohnwelt Teilleder Macchiato)

## Bad und Umkleidezimmer Highlights

- + Massive Badtür mit innenliegenden Scharnieren, Metallklinke und Türverriegelung
- + Wasserfeste Duscheinlage, zur Reinigung herausnehmbar (modellabhängig)

- + Waschraum mit zahlreichen Ablageflächen
- + Geräumiger Spiegel- und Waschtischunterschrank



▲ Modell I 4.2 DB, I 4.8 LE

### Platzsparendes Kombibad mit Umkleidezimmer

- + Separierbare Runddusche
- + Waschraumbür mit Raumteilerfunktion zum Wohnraum
- + Massive Holz-Schiebetür zur Separierung Umkleidezimmer/Wohnraum (I 4.8 LE)
- + Raumhoher Kleiderschrank



▲ Separierbare Runddusche von oben



▲ Kombibad mit großzügigem Waschraum und separierbarer Runddusche



▲ Modell I 4.9 LE, I 4.9 LE L, I 5.0 QB, I 5.0 QB L, I 5.3 QB SL

### Komfort-Raumbad mit Umkleidezimmer

- + Großzügiger Wasch-/Toilettenraum
- + Gegenüberliegende Dusche
- + Massive Holz-Schiebetür mit Raumteilerfunktion, somit Umkleidezimmer vom Schlaf- und Wohnraum separierbar (Modell I 4.9 LE, I 4.9 LE L, I 5.0 QB L)
- + Ausziehbare Raumteiler- und Fernsehwand mit Raumteilerfunktion für Umkleidezimmer (Modell I 5.0 QB, I 5.3 QB SL)
- + Doppelfunktionstür Wasch-/Toilettenraum zur gleichzeitigen Trennung von Wohnraumdurchgang und Toilettenraum
- + L-Modelle mit raumhohem Kleiderschrank

**Ausziehbare Raumteiler- und Fernsehwand**  
zum Patent angemeldet. Vorsprung durch Innovation



▲ Großzügiger Wasch-/Toilettenraum





▲ Doppelfunktionsür Wasch-/Toilettenraum zur gleichzeitigen Trennung von Wohnraumdurchgang und Toilettenraum (I 4.9 LE, I 4.9 LE L, I 5.0 QB L), Stilwelt Siena bicolor



▲ Komfort-Raumbad mit Umkleidezimmer, Raumteilung über ausziehbare Raumteiler- und Fernsehwand zum Schlafrum und Waschräumür zum Wohnraum (I 5.0 QB, I 5.3 QB SL)



## XL-Badezimmer mit Umkleidezimmer in XL-Modellen



- + XL-Badezimmer mit separatem Toilettenraum, offenem Waschbereich und großzügiger Runddusche
- + Raumtrennung durch zwei massive Holz-Schiebetüren zum Schlaf- und Wohnraum
- + XL-Runddusche mit wasserfester Duscheinlage in Wohnraum-bodendesign (zur Reinigung leicht herausnehmbar), Dachluke Mini-Heki inkl. Verdunklungsplissee
- + Separater Toilettenraum mit Handtuchwärmer, Fußraumerweiterung und Seitenfenster
- + Dachluke Mini-Heki im Toilettenraum
- + Raumhoher Kleiderschrank

▲ Modell I 5.9 XL LE, I 6.2 XL QB



▲ Offener Waschbereich und großzügige Runddusche mit Stehhöhe 198 cm im XL-Badezimmer



▲ Großes XL-Badezimmer mit raumhohem Kleiderschrank



▲ Separater Toilettenraum mit Handtuchwärmer, Seitenfenster und Fußraumerweiterung

# Komfort-Raumbad mit Umkleidezimmer im Modell 5.0 QB Suite



▲ Modell I 5.0 QB Suite

- + Großzügige Dusche
- + Duscheinlagen herausnehmbar zur Reinigung
- + Falttür zur Abtrennung Bad/Umkleidezimmer in Richtung Wohnraum
- + Feste Trennwand mit seitlichen Schiebetüren zur Abtrennung des Schlafraums
- + Komplett separierbarer Schlafraum mit integriertem TV (Option) in Schlafraumtrennwand



▲ Raumbad mit gegenüberliegender Dusche

chic c-line



▲ Waschraum mit fester Schlafraumtrennwand und Ganzkörperspiegel, gegenüber ist die separate, großzügige Dusche platziert

## Schlafraum Highlights

- + Klassengrößte Liegeflächen
- + Qualitäts-7-Zonen-Kaltschaum-Matratze mit atmungsaktivem Klimasteppbezug

- + Schlafsystem Carawinx – medizinisch empfohlenes, punktelastisches Unterfederungssystem



▲ Modell I 4.2 DB

### Heckquerbett

- + Große Liegefläche
- + Große Stufen zum Betteinstieg
- + Raumhoher Kleiderschrank
- + Weiterer, großer Kleiderschrank unter Bett



▲ Raumhoher Kleiderschrank



▲ Modell I 4.8 LE, I 4.9 LE, I 4.9 LE L, I 5.9 XL LE

### Große Längseinzelbetten

- + Aufstellbare Kopfteile
- + Kleiderschränke unter den Längseinzelbetten mit Liftfunktion bequem von vorn und oben zugänglich – für große Innenhöhe in den Doppelboden abgesenkt
- + Liegeflächen-Erweiterung zwischen den Betten durch Zusatzmatratze, Zugang über ausziehbare Einstiegstreppe (ohne Leiter)
- + Serienmäßiger TV-Schrank bei Längseinzelbett-Modellen, optional extra langes TV-Auszugssystem



▲ Kleiderschränke unter Längseinzelbetten mit Lift-Funktion



▲ Modell I 5.0 QB, I 5.0 QB L, I 5.3 QB SL, I 6.2 XL QB

### Großes Queensbett

- + Einzigartig: ausziehbare Raumteiler- und Fernsehwand zur Abtrennung des Badbereichs inkl. TV-Halter, Fernsehgenuss in zwei Positionen möglich
- + Aufstellbares Kopfteil
- + Zwei Kleiderschränke seitlich vom Queensbett
- + Zwei große Auszüge an Queensbett-Front

**Ausziehbare Raumteiler- und Fernsehwand** zum Patent angemeldet. Vorsprung durch Innovation




▲ Große Auszüge an Queensbett-Front



▲ Modell I 5.0 QB Suite

### Suite-Schlafraum

- + Schlafraum separiert durch festes Wandelement mit zwei seitlichen Schiebetüren, integrierter TV-Schrank auf Schlafraumseite
- + Großes Queensbett mit aufstellbarem Kopfteil
- + Zwei Kleiderschränke seitlich vom Queensbett
- + Falttür zur Abtrennung Bad/Umkleidezimmer zum Wohnraum



▲ Zwei Kleiderschränke an Queensbett-Seite






2 x 200 x 85 cm /  
200/190 x 85 cm



145 x 195 cm



▲ Große Längseinzelbetten mit ausziehbarer Einstiegstreppe  
(I 4.8 LE, I 4.9 LE, I 4.9 LE L, I 5.9 XL LE)

▲ I 5.0 QB Suite mit großem Queensbett und fester Schlafraumtrennwand mit integriertem TV-Schrank



145 x 195 cm

▲ Großes Queensbett (I 5.0 QB, I 5.0 QB L, I 5.3 QB SL, I 6.2 XL QB)



▲ Serienmäßiger TV-Schrank bei Längseinzelbett-Modellen, Option: TV-Auszugssystem



210 x 147 cm

▲ Großes Heckquerbett (I 4.2 DB)

## chic c-line I 4.2 DB

Anzahl Sitze mit 3-Punkt-Gurt: 4/5\* Anzahl Schlafplätze: 4/5\*



## chic c-line I 4.8 LE

Anzahl Sitze mit 3-Punkt-Gurt: 4/5\* Anzahl Schlafplätze: 4/5\*



## chic c-line I 4.9 LE/I 4.9 LE superior

Anzahl Sitze mit 3-Punkt-Gurt: 4/5\* Anzahl Schlafplätze: 4/5\*



\*mit Optionen

## MODELL-HIGHLIGHTS

- + Kurze Fahrzeuglänge, große L-Wohnsitzgruppe mit breiter Seitensitzbank und Wohnrautisch in Rechteckform
- + Winkelküche mit raumhohem Apothekerschrank
- + Kombibad mit Runddusche, Badtür mit Raumteilerfunktion
- + Umkleidezimmer abtrennbar zum Schlaf-/Wohnraum
- + Raumhoher Kleiderschrank
- + Weiterer Kleiderschrank unter Heckbett



**Chassis:** Fiat Ducato AL-KO Tiefframen 35 light

**Masse fahrbereit ab:** 3.065 kg

**Zuladung bis zu:** 1.395 kg




- + Große L-Wohnsitzgruppe mit breiter Seitensitzbank und Wohnrautisch in Rechteckform
- + Winkelküche mit raumhohem Apothekerschrank
- + Kombibad mit Runddusche, Badtür mit Raumteilerfunktion
- + Umkleidezimmer mit Raumtrennung Wohn-/Schlafraum über massive Schiebetür/Waschrautür zum Wohnraum
- + Raumhoher Kleiderschrank
- + Große Längseinzelbetten mit ausziehbarer Einstiegstreppe
- + Weitere Kleiderschränke unter den Längseinzelbetten mit großer Innenhöhe durch Vertiefung bis in den Doppelboden
- + TV-Schrank im Schlafzimmer, optional mit extra langem 24" TV-Auszugssystem



**Chassis:** Fiat Ducato AL-KO Tiefframen 35 light

**Masse fahrbereit ab:** 3.285 kg

**Zuladung bis zu:** 1.175 kg



- + Große L-Wohnsitzgruppe mit breiter Seitensitzbank und Wohnrautisch in Rechteckform
- + Große Komfort-Winkelküche mit geschwungener Arbeitsfläche
- + Apothekerschrank in Badrundwand
- + Komfort-Raumbad mit separater Dusche
- + Umkleidezimmer mit Raumtrennung Wohn-/Schlafraum über massive Schiebe-/Waschrautür zum Wohnraum
- + Große Längseinzelbetten mit ausziehbarer Einstiegstreppe
- + Kleiderschränke unter den Längseinzelbetten mit großer Innenhöhe durch Vertiefung bis in den Doppelboden
- + TV-Schrank im Schlafzimmer, optional mit extra langem 24" TV-Auszugssystem




**Chassis:** Fiat Ducato AL-KO Tiefframen 35 light

**Masse fahrbereit ab:** 3.325 kg/3.345 kg

**Zuladung bis zu:** 1.135 kg/1.115 kg



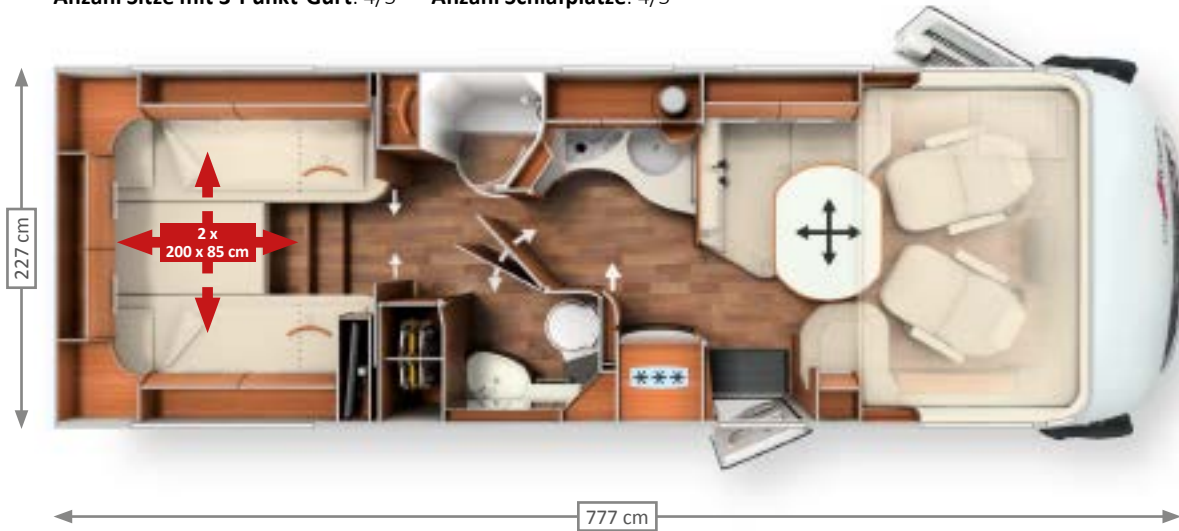
**Auch auf Mercedes-Benz – mehr Informationen in separatem Flyer**





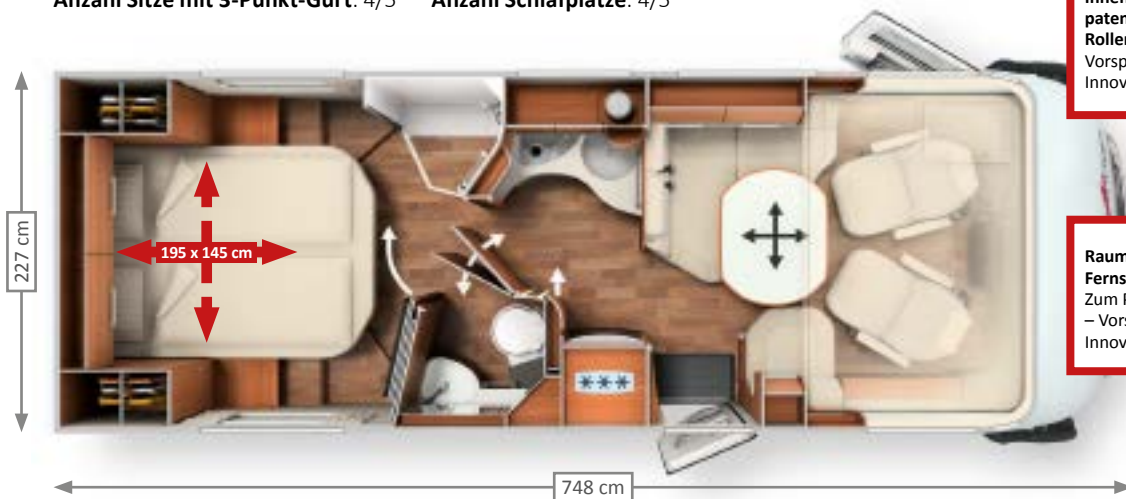
## chic c-line I 4.9 LE L/4.9 LE L superior

Anzahl Sitze mit 3-Punkt-Gurt: 4/5\* Anzahl Schlafplätze: 4/5\*



## chic c-line I 5.0 QB/I 5.0 QB superior

Anzahl Sitze mit 3-Punkt-Gurt: 4/5\* Anzahl Schlafplätze: 4/5\*



**Option**  
Innenhöhenenerweiterung  
patentierter Pedelec-  
Rollergarage\*  
Vorsprung durch  
Innovation

**Raumteiler &  
Fernsehwand**  
Zum Patent angemeldet  
– Vorsprung durch  
Innovation

## chic c-line I 5.0 QB L/5.0 QB L superior

Anzahl Sitze mit 3-Punkt-Gurt: 4/5\* Anzahl Schlafplätze: 4/5\*



**Option**  
Innenhöhenenerweiterung  
patentierter Pedelec-  
Rollergarage\*  
Vorsprung durch  
Innovation

\*mit Optionen

## MODELL-HIGHLIGHTS

- + Große L-Wohnsitzgruppe mit breiter Seitensitzbank und Wohnraumtisch in Rechteckform
- + Große Winkelküche mit geschwungener Arbeitsfläche
- + Apothekerschrank in Badrundwand
- + Komfort-Raumbad mit separater Dusche
- + Umkleidezimmer mit Raumtrennung Wohn-/Schlafraum über massive Schiebe-/Waschraumtür zum Wohnraum
- + Raumhoher Kleiderschrank
- + Große Längseinzelbetten mit ausziehbarer Einstiegstreppe, weitere Kleiderschränke unter den Betten mit großer Innenhöhe durch Vertiefung bis in den Doppelboden
- + TV-Schrank im Schlafzimmer, optional mit extra langem 24" TV-Auszugssystem



**Chassis:** Fiat Ducato AL-KO Tiefrahmen 40 heavy  
**Masse fahrbereit ab:** 3.375 kg/3.395 kg  
**Zuladung bis zu:** 1.125 kg/1.105 kg



**Auch auf Mercedes-Benz** – mehr Informationen in separatem Flyer



- + Große L-Wohnsitzgruppe mit breiter Seitensitzbank und Wohnraumtisch in Rechteckform
- + Große Winkelküche mit geschwungener Arbeitsfläche
- + Apothekerschrank in Badrundwand
- + Komfort-Raumbad mit separater Dusche
- + Umkleidezimmer, Waschraumtür mit Raumtrennfunktion zum Wohnraum
- + Ausziehbare Raumteiler- und Fernsehwand zur individuellen Raumtrennung Schlafraum/Umkleidezimmer
- + Großes Queensbett mit bequemem Einstieg, zwei Kleiderschränke seitlich vom Bett, zwei große Auszüge an Bettfrontseite



**Chassis:** Fiat Ducato AL-KO Tiefrahmen 35 light  
**Masse fahrbereit ab:** 3.325 kg/3.345 kg  
**Zuladung bis zu:** 1.135 kg/1.115 kg



**Auch auf Mercedes-Benz** – mehr Informationen in separatem Flyer



- + Große L-Wohnsitzgruppe mit breiter Seitensitzbank und Wohnraumtisch in Rechteckform
- + Große Winkelküche mit geschwungener Arbeitsfläche
- + Apothekerschrank in Badrundwand
- + Komfort-Raumbad mit separater Dusche
- + Umkleidezimmer mit Raumtrennung Wohn-/Schlafraum über massive Schiebe-/Waschraumtür zum Wohnraum
- + Raumhoher Kleiderschrank
- + Großes Queensbett mit bequemem Einstieg, zwei Kleiderschränke seitlich vom Bett, zwei große Auszüge an Bettfront-Seite



**Chassis:** Fiat Ducato AL-KO Tiefrahmen 40 heavy  
**Masse fahrbereit ab:** 3.375 kg/3.395 kg  
**Zuladung bis zu:** 1.125 kg/1.105 kg



**Auch auf Mercedes-Benz** – mehr Informationen in separatem Flyer



\*mit Optionen

## chic c-line I 5.0 QB Suite

Anzahl Sitze mit 3-Punkt-Gurt: 4/5\* Anzahl Schlafplätze: 4/5\*



## chic c-line I 5.3 QB SL

Anzahl Sitze mit 3-Punkt-Gurt: 4 Anzahl Schlafplätze: 4/5



**Option**  
**Innenhöherweiterung**  
 patentierte Pedelec-  
 Rollgarage\*  
 Vorsprung durch  
 Innovation

**Raumteiler &**  
**Fernsehwand**  
 Zum Patent angemeldet  
 – Vorsprung durch  
 Innovation

## chic c-line I 5.9 XL LE (Doppelachse)

Anzahl Sitze mit 3-Punkt-Gurt: 4/5\* Anzahl Schlafplätze: 4/5\*



\*mit Optionen



## MODELL-HIGHLIGHTS


- + Große L-Wohnsitzgruppe mit breiter Seitensitzbank und Wohnrautisch in Rechteckform
- + Große Komfort-Winkelküche mit geschwungener Arbeitsfläche
- + Apothekerschrank in Badrundwand
- + Komfortables Raumbad mit separater Dusche
- + Umkleidezimmer, Falлтür mit Raumtrennfunktion zum Wohnraum
- + Massive Schlafräumtrennwand mit zwei seitlichen Schiebetüren zum Schlafräum, großer Spiegel auf Raumbadseite
- + Großes Queensbett mit bequemem Einstieg, zwei Kleiderschränke seitlich vom Bett, zwei große Auszüge an Bettfront-Seite



**Chassis:** Fiat Ducato AL-KO Tiefrahmen 40 heavy

**Masse fahrbereit ab:** 3.375 kg

**Zuladung bis zu:** 1.125 kg



- + Neues Raumkonzept mit großem Wohnraum, breitem Durchgang von der Sitzgruppe ins Fahrerhaus, **zwei gegenüberliegenden Seitensofas „face-to-face“**
- + Winkelküche mit seitlich erweiterter Arbeitsfläche bis in die Badrundwand
- + Apothekerschrank in Badrundwand
- + Komfortables Raumbad mit separater Dusche
- + Umkleidezimmer, Waschräumtür mit Raumtrennfunktion zum Wohnraum
- + Raumhoher Kleiderschrank
- + Ausziehbare Raumteiler- und Fernsehwand zur individuellen Raumtrennung Schlafräum/Umkleidezimmer
- + Großes Queensbett mit bequemem Einstieg, weitere Kleiderschränke seitlich vom Bett, zwei große Auszüge an Bettfront



**Chassis:** Fiat Ducato AL-KO Tiefrahmen 40 heavy

**Masse fahrbereit ab:** 3.365 kg

**Zuladung bis zu:** 1.135 kg



- + **XL-Wohnsitzgruppe mit langem Seitensofa**, Wohnrautisch in Rechteckform
- + Option: 40" TV-Auszugssystem hinter Rückenlehne Seitensofa
- + Große Komfort-Winkelküche mit geschwungener Arbeitsfläche, Apothekerschrank in Badrundwand
- + **XL-Badezimmer**, separater Toilettenraum, offener Waschbereich, großzügige Runddusche, raumhoher Kleiderschrank; Raumtrennung Wohn-/Schlafräum über zwei massive Holzschiebetüren
- + Toilettenraum mit Seitenfenster, Handtuchwärmer und Fußraumerweiterung
- + Große Längseinzelbetten mit ausziehbarer Einstiegstreppe, Kleiderschränke unter den Betten mit großer Innenhöhe durch Vertiefung bis in den Doppelboden
- + TV-Schrank im Schlafzimmerräum, optional mit 24" TV-Auszugssystem



**Chassis:** Fiat Ducato AL-KO Tiefrahmen 40 heavy DA

**Masse fahrbereit ab:** 3.835 kg\*\*

**Zuladung bis zu:** 1.165 kg\*\*



## chic c-line I 6.2 XL QB (Doppelachse)

Anzahl Sitze mit 3-Punkt-Gurt: 4/5\* Anzahl Schlafplätze: 4/5\*

**Option**  
**Innenhöhenenerweiterung**  
**patentierter Pedelec-**  
**Rollergarage\*:**  
 Vorsprung durch  
 Innovation




\*mit Optionen

## Optional: Patentierte Carthago Pedelec-Rollergarage

für Queensbettmodelle – Innenhöhenenerweiterung auf 124 cm



**1 Leichte Beladung**  
 eines Pedelecs oder Motorrollers durch Einschubsystem  
 mit einhängbarer Auffahrtschiene



**2 Erweiterung der Beladungshöhe**  
 durch einfaches Hochschwenken des innenliegenden Heckbetta  
 mit einer Hand und zusätzlicher, abgesenkter Bodenmulde  
 (somit Lenkerhöhe bis 124 cm möglich)

## MODELL-HIGHLIGHTS

- + **XL-Wohnsitzgruppe mit langem Seitensofa**, Wohnrautisch in Rechteckform
- + Option: 40" TV-Auszugsystem hinter Rückenlehne Seitensofa
- + Große Komfort-Winkelküche mit geschwungener Arbeitsfläche, Apothekerschrank in Badrundwand
- + **XL-Badezimmer**, separater Toilettenraum, offener Waschbereich, großzügige Runddusche, raumhoher Kleiderschrank; Raumtrennung Wohn-/Schlafraum über zwei massive Holzschiebetüren
- + Toilettenraum mit Seitenfenster, Handtuchwärmer und Fußraumerweiterung
- + Großes Queensbett, zwei Kleiderschränke seitlich vom Bett, zwei große Auszüge an Bettfront



**Chassis:** Fiat Ducato AL-KO Tiefrahmen 40 heavy DA

**Masse fahrbereit ab:** 3.855 kg\*\*


**Zuladung bis zu:** 1.145 kg\*\*



\*\* höhere Gewichtsvarianten zum Druckschluss noch offen

\*mit Optionen

chic c-line



### ▲ Pedelec-Rollergarage

c-tourer bis chic e-line mit Queensbetten

## Ihr Mehrwert mit Carthago

- + Innenhöherweiterung der Pedelec-Garage in den Queensbettmodellen auf bis zu 124 cm
- + Trotz niedrigem Betteinstieg Zweiräder mit bis zu 124 cm in Heckgarage transportierbar
- + Innovative Lösung ohne Zusatzgewicht und mit einfacher Bedienung
- + Abdeckplatte für Bodenmulde, somit auch mit ebenem Garagenboden nutzbar (siehe Bild 1)



# chic c-line

## Exterieur

### Serie Weiß

Aufbau weiß; Fahrzeugfront weiß; A-Säule, Bug-, Seiten-, Heckschürze und Radläufe silber-platin



### Option Silverline

Aufbau silber; Fahrzeugfront silber; A-Säule, Bug-, Seiten-, Heckschürze und Radläufe silber-platin



## Interieur

### Serie Stilwelt linea classica

Möbeloberflächen in Wildbirne mit Hohlkehle und Chromintarsie



◀ Wohnraumboden PVC-Bodenbelag in Missouri Schiffsparkett. Option: herausnehmbarer Teppichboden.

### Option Stilwelt linea moderna

Möbeloberflächen in moderner Bicolor-Optik aus Goldakazie und Hochglanz-Elfenbein-Fronten mit Hohlkehle und Chromintarsie



◀ Wohnraumboden PVC-Bodenbelag in Missouri Schiffsparkett. Option: herausnehmbarer Teppichboden.

### chic c-line superior: Stilwelt Siena bicolor

Möbeloberflächen in moderner Bicolor-Optik aus Sommerkastanie und Hochglanz-Elfenbein-Fronten




◀ Wohnraumboden PVC-Bodenbelag in Missouri Schiffsparkett. Option: herausnehmbarer Teppichboden.



## Doppelboden-Keller mit riesigem Stauraum

EASY ENTRY – bequem von außen beladen, einfach von innen entnehmen



Nutzhöhe bis zu 70 cm



Heckgarage bis zu **350 kg** beladbar

▲ Rollergarage mit großer Innenhöhe durch tiefe Absenkung, Zugang beidseitig über große Tür auf Beifahrerseite und zweite Tür auf Fahrerseite

### FAHRERSEITE

▲ Gasflaschenkasten

Außen beladen




▲ Bequemes Beladen des Doppelboden-Stauraums über große Außenklappe (auf Fahrerseite)

Innen entnehmen

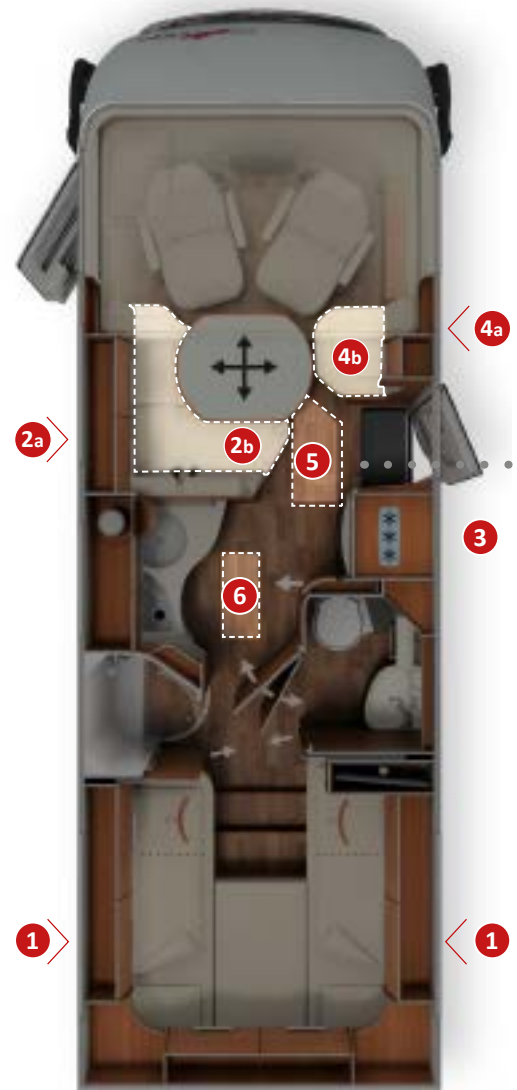



▲ Einfache Entnahme des Staurauminhaltes von innen über aufklappbar Sitzbankdeckel der L-Wohnsitzgruppe

Weitere Doppelboden-Kellerstauräume




▲ Wohnraumbodenklappe mit Doppelboden-Staubox (42 cm Nutztiefe) im beheizten Doppelboden







- + **Doppelboden-Keller** mit riesigem, beheiztem Stauraum, Nutzhöhe bis zu 70 cm
- + **Außenzugang** über mehrere große Klappen
- + Komfortabler **Innenzugang** über den Sitzbankdeckel L-Wohnsitzgruppe, aufschwenkbare Seitensitzbank sowie große Wohnraumbodenklappe
- + **Großer, zentraler Durchladerraum** (Innenhöhe 22 cm) mit tief abgesenktem Stauraumkeller (Nutzhöhe 46 cm), bequem beladbar auch durch die Eingangstür über große, aufstellbare Wohnraumbodenklappe
- + Gesamter Doppelboden beheizt mit **Klimaspeicherfunktion** und Fußbodenheizungseffekt



### BEIFAHRESEITE



▲ **Großer, zusätzlicher Doppelboden-Stauraum** mit separater Außenklappe (auf Beifahrerseite)



▲ **Bequemes Beladen des Doppelboden-Stauraums** über große Außenklappe

Außen beladen



▲ **Riesige Wohnraumbodenklappe im Eingangsbereich:** bei geöffneter Aufbauklappe bequem auch von außen beladbar



▲ **Komfortable Entnahme des Inhaltes** über aufschwenkbare Seitensitzbank

Innen entnehmen



## Bordtechnik

Elektrotechnik, Wasserversorgung, Wärmespeicher-Heiztechnik



### Wärmeluftspeicher

Heiztechnik Truma Combi 6



### Optional: Alde-Warmwasser-Zentralheizung

(Serie bei chic c-line XL)



### Doppelboden-Keller

mit Klimaspeicherfunktion und Fußbodenheizungseffekt



### Kapazität

170 l Frischwassertank  
140 l Abwassertank  
2 x 80 Ah Batterie



▲ **Zusätzliche Beheizung des Fahrerhausbereichs** durch beheizte Armaturenbrettoberfläche, damit Reduktion der Kälteabstrahlung durch die Frontscheibe in den Fahrerhaus-/Wohnraumbereich (bei Alde-Warmwasserheizung durch Heizkonvektoren).



▲ **Wärmeluftspeicher-Heiztechnik Truma Combi 6** mit zahlreichen Wärmeluftauslässen im gesamten Doppelboden-Keller, im Wohnraum, in der Heckgarage, im Fahrerhaus und in den kältesensiblen Türeinsteigen

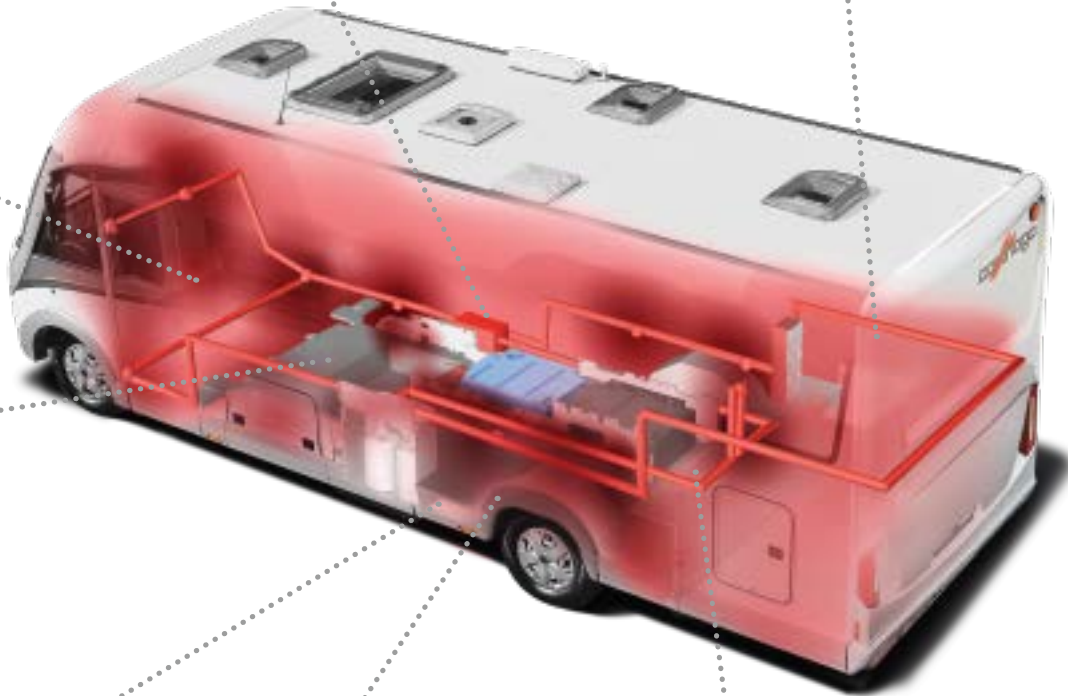


▲ **Gasflaschenkasten „easy change“**, tief abgesenkt für ein bequemes Austauschen der Flaschen, beide Flaschen einzeln zugänglich

▼ **Batteriezentrale beheizt** mit Batterie Hauptschalter.  
 Serie: Gelbatterien 2 x 80 Ah, gut zugänglich positioniert, optional  
 Lithium-Ionen-Batterie, 90 Ah inklusive Batteriecomputer.



▼ **Elektrozentrale gut zugänglich in der Heckgarage**



▲ **Wassertanks frostsicher im beheizten Doppelboden**



▲ **Wasserablasszentrale im Doppelboden-Keller – auch von außen durch die Aufbau-tür bedienbar**





## „Coming Home“-Funktion



- ▲ die Fernbedienung im Hauptschlüssel aktiviert die Zentralverriegelung und gleichzeitig die Außenbeleuchtung.

## Busspiegel „best view“



- ▲ mit großem Haupt- und Weitwinkelspiegel

## Fahrerhaus-Pilotensitz Aguti



- ▲ mit hohem Sitzkomfort, zwei Armlehnen, mehrfach verstellbar

## Garagenzugang beidseitig



- ▲ bequemer Zugang über zwei große Türen auf Fahrer- und Beifahrerseite

## Türen mit Sicherheits-Doppelverriegelung



- ▲ Türbegrenzer, Türfenster und Fliegengitterrollo

## Voll-LED-Frontscheinwerfer (chic c-line superior)



- ▲ mit LED-Tagfahrlicht für perfekte Ausleuchtung und hervorragende Sicht

### Ambientebeleuchtung



▲ mit individueller, stufenloser Dimmfunktion (Stimmungslicht)

### Apothekerauszug



▲ praktischer Stauraum mit bequemem Zugang auf Griff- und Sichthöhe (Höhe modellabhängig)

### 360°-Luxus-Wohnraumtisch



▲ über Fußpedal zweifach verschieb- und um 360° drehbar, somit optimale Integration aller Sitzplätze

### Kaffeemaschinenlift



▲ aus Küchen-Dachstaukasten absenkbar (Lift serienmäßig, Kaffee- oder Kaffee kapselmaschine als Option)

### Schuhschrank



▲ in der Sitzgruppe im Eingangsbereich mit Schuh-Aufnahmesystem

### Schlafsystem Carawinx



▲ medizinisch empfohlenes, punktelastisches Schlafsystem Carawinx und 7-Zonen-Qualitäts-Kaltschaum-Matratze

# chic e-Line

new generation

## Die Krönung der Carthago Liner-Klasse:

mehr Komfort, mehr Autarkie, mehr Unabhängigkeit

(Fiat Ducato/Mercedes Benz AL-KO Einzel- und Doppelachse)

Der chic e-line beeindruckt mit purer Eleganz – egal ob von außen oder im Inneren mit seiner einzigartigen Möbelarchitektur „emotionale“ und seiner enormen Wohnraumhöhe von 211 cm. Die new generation des Autarkie-Champions ist exklusiver und komfortabler als je zuvor.



### Gewichtsklasse\*

- + Komfortbetonte Grundrisse bis 4,8 t (Fiat)/ 4,5 t (Mercedes-Benz) bzw. 5,4 t (Fiat DA)/ 5,5 t (Mercedes-Benz DA) zulässiges Gesamtgewicht



AL-KO



AL-KO

### Chassis

- + Fiat Ducato 40 heavy/Mercedes-Benz Sprinter, AL-KO Tiefrahmen speziell Carthago mit Breitspur-Hinterachse 198 cm, Option: Doppelachse
- + Sicherheitspaket Serie: Airbag, ESP, ABS, ASR, Hillholder, Traction Control (Fiat)/Airbag, Seitenwindassistent, Berganfahrhilfe, ABS, ASR, EBV, ESP (Mercedes-Benz)
- + Carthago Full-LED-Scheinwerfer (Abblend- und Fernlicht) inkl. LED-Tagfahrlicht
- + Carthago Fahrerhaussichtkonzept mit erweitertem Sichtwinkel nach unten und oben
- + Elektrisches Frontscheibenplissee mit programmierter Privacy- und Sonnenblendenfunktion



### Wohnkomfort

- + Möbelarchitektur „emotionale“, zwei Stilwelten zur Wahl, Two-Level Raumkonzept mit extra großer Wohnraumhöhe 211 cm
- + Große Rundsitzgruppe mit Rundtisch, breite Seitensitzbank, ausdrehbarer Schuhschrank
- + Winkelküche mit ausziehbarem Küchentresen und Arbeitsplattenvergrößerung, elektrische Zentralverriegelung für den gesamten Küchenbereich einschließlich Auszugstresen, Barschrank und Schuhschrank; automatische Verriegelung während der Fahrt
- + Komfort-Raumbad, separierbares Umkleidezimmer, massive Holz-Schiebetür



### Stauraum

- + Doppelboden-Keller mit riesigem, beheiztem Stauraum, Nutzhöhe bis zu 70 cm

\* höhere Gewichtsvarianten zum Druckschluss noch offen





- + Außenzugang über mehrere große Klappen, komfortabler Innenzugang über Sitzbankdeckel der Rundsitzgruppe, aufschwenkbare Seitensitzbank sowie große Wohnraumbodenklappe
- + Großer, zentraler Durchladeraum (Innenhöhe 22 cm) mit tief abgesetztem Stauraumkeller (Nutzhöhe 46 cm), bequem beladbar auch durch Eingangstür über große, aufstellbare Wohnraumbodenklappe
- + Rollergarage Innenhöhe bis 132 cm, beladbar bis 450 kg



#### Autarkie/Technik

- + 235 l Frischwasser, 185 l Abwasser
- + 2 x 80 Ah Gelbatterie (erweiterbar 3 x 80 Ah)



#### Klima/Heizung

- + Alde-Warmwasser-Zentralheizung
- + Doppelboden-Keller mit Fußbodenheizungseffekt
- + Carthago Fahrerhausthermokonzept



**chic e-line new generation – auch auf Mercedes-Benz Einzel- und Doppelachse mit AL-KO Tiefrahmen erhältlich!**

**chic e-line** new generation



**chic e-line I 50 LE** mit Stilwelt linea chiara und Wohnwelt Leder Macchiato Performance





chic e-line/s-plus



# chic e-Line

## XL mit Doppelachse



## Die XL-Krönung der Carthago Liner-Klasse mit noch mehr Zuladungsreserven

(Fiat Ducato-AL-KO 3-Achser bis 5,4 t und Mercedes-Benz AL-KO 3-Achser bis 5,5 t)



### Gewichtsklasse\*

- + Extra komfortbetonte Grundrisse mit bis zu 5,4 t (Fiat)/ 5,5 t (Mercedes-Benz) zulässiges Gesamtgewicht



### Chassis

- + Fiat Ducato 40 heavy DA oder Mercedes-Benz DA, AL-KO Tiefrahmen spezial Carthago mit Breitspur-Hinterachse 198 cm



- + Sicherheitspaket Serie: Airbag, ESP, ABS, Hillholder, Traction Control (Fiat)/Airbag, Berganfahrhilfe, ABS, ASR, EBV, ESP (Mercedes-Benz)
- + Carthago Fahrerhaussichtkonzept mit erweitertem Sichtwinkel nach unten und oben
- + Carthago Full-LED-Scheinwerfer (Abblend- und Fernlicht) inkl. LED-Tagfahrlicht



### Wohnkomfort XL-Modelle

- + XL-Wohnsitzgruppe mit Rundtisch und langem, ausziehbarem Sitz-/Liesesofa
- + XL-Badezimmer mit separatem Toilettenraum, offenem Waschbereich und großzügiger Runddusche, Raumtrennung durch zwei massive Holz-Schiebetüren



### Autarkie/Technik

- + 235 l Frischwasser, 185 l Abwasser
- + 2 x 80 Ah Gelbatterie (erweiterbar 3 x 80 Ah)



### Klima/Heizung

- + Alde-Warmwasser-Zentralheizung
- + Doppelboden-Keller mit Fußbodenheizungseffekt
- + Carthago Fahrerhausthermokonzept

\* höhere Gewichtsvarianten zum Druckschluss noch offen

# XL Highlights



+ XL-Wohnsitzgruppe mit langem Seitensofa

+ XL-Badezimmer mit separatem Toilettenraum mit Handtuchwärmer, XL-Runddusche und additiver Warmwasser-Fußbodenheizung



# chic s-plus

## /s-plus XL

## Die Krönung der Carthago Liner-Klasse

mit traktionsstarkem Heckantrieb

(Iveco Daily 50C/65C)

Traktionsstarker Heckantrieb, Anhängelast bis zu 3,5 t, üppige Zuladungsreserven und optionales 8G Wandler-Automatikgetriebe zeichnen den chic s-plus aus. Optisch und technisch gleicht er dem chic e-line und kann damit seine Liner-Gene nicht verleugnen.



### Gewichtsklasse\*

- + Komfortbetonte Grundrisse mit 5,6 t (Iveco Daily 50C)/ 6,7 t (Iveco Daily 65C) maximal zulässiges Gesamtgewicht



### Chassis

- + Iveco Daily, traktionsstarker Heckantrieb mit Zwillingsbereifung
- + Große Zuladungsreserven, hohe Anhängelasten bis 3,5 t
- + Optional 8G Wandler-Automatikgetriebe
- + Carthago Fahrerhaussichtkonzept mit erweitertem Sichtwinkel nach unten und oben
- + Carthago Full-LED-Scheinwerfer (Abblend- und Fernlicht) inkl. LED-Tagfahrlicht
- + Elektrisches Frontscheibenplissee mit programmierter Privacy- und Sonnenblendenfunktion



### Wohnkomfort

- + Möbelarchitektur „emotionale“, zwei Stilwelten zur Wahl, Two-Level Raumkonzept mit extra großer Wohnraumhöhe 211 cm
- + Große Rundsitzgruppe mit Rundtisch und breiter Seitensitzbank bzw. XL-Modelle mit XL-Wohnsitzgruppe, Rundtisch und langem, ausziehbarem Sitz-/Liegesofa, ausdrehbarer Schuhschrank
- + Winkelküche mit ausziehbarem Küchentresen mit Arbeitsplattenvergrößerung, elektrische Zentralverriegelung für den gesamten Küchenbereich einschließlich Auszugstresen, Barschrank und Schuhschrank, automatische Verriegelung während der Fahrt
- + Komfort-Raumbad, separierbares Umkleidezimmer bzw. XL: XL-Badezimmer mit separatem Toilettenraum, offenem Waschbereich und großzügiger Runddusche, Raumtrennung durch zwei massive Holz-Schiebetüren

\* höhere Gewichtsvarianten zum Druckschluss noch offen





### Stauraum

- + Doppelboden-Keller mit riesigem, beheiztem Stauraum, Nutzhöhe bis zu 78 cm
- + Außenzugang über mehrere große Klappen. Komfortabler Innenzugang über Sitzbankdeckel der Rundsitzgruppe und aufschwenkbares Sitz-/Liegesofa
- + Großer, zentraler Durchladeraum (Innenhöhe 20 cm) mit Stauraumkeller (Nutzhöhe 20 cm), bequem beladbar über große, aufstellbare Wohnraumbodenklappe
- + Rollergarage: Innenhöhe bis 145 cm, beladbar bis 450 kg



### Autarkie/Technik

- + 235 l Frischwasser, 200 l Abwasser, Option: Fäkalienfesttank statt Kassette
- + 2 x 80 Ah Gelbatterie (erweiterbar 4 x 80 Ah)



### Klima/Heizung

- + Alde-Warmwasser-Zentralheizung
- + Doppelboden-Keller mit Fußbodenheizungseffekt
- + Carthago Fahrerhausthermokonzept

chic s-plus



**chic s-plus** mit Stilwelt linea nobile und Wohnwelt Leder Sand





chic e-line/s-plus



## Wohnraum Highlights


- + Möbelarchitektur „emotionale“, Two-Level Raumkonzept mit extra großer Wohnraumhöhe 211 cm
- + Serie: Stilwelt linea chiara, Option: Stilwelt linea nobile
- + Rundtisch mit Echtholz-Rundprofil und Chromkeder
- + Wohnraum-Sitzpolster mit komfortabler Ergonomie und seitlicher Lederblende
- + Dachschrank-Design mit offenen Ablagen und Carthago C-Brand über Wohnsitzgruppe
- + Ausdrehbarer Schuhschrank im Eingangsbereich mit Schuh-Aufnahmesystem
- + Großes Hubbett über Fahrerhaus, Liegefläche 160 x 195 cm
- + Option: Sky Dream Comfort mit zwei großen Panoramadachfenstern, abgehängtem Innenhimmel, rundum laufende Dachstauschränke über Fahrerhaus



▲ Modell I 50 LE, I 51 LE, I 51 QB, I 52 QB

### Große vordere Rundsitzgruppe

- + mit breiter Seitensitzbank, Option: 5. Gurtplatz
- + TV-Auszugsystem „Quick up“ hinter Rückenlehne Seitensitzbank, Anschlussvorbereitung für 32" Flachbildschirm



▲ 32" TV-Auszugsystem hinter Rückenlehne Seitensitzbank



▲ Modell I 61 LE XL, I 64 QB XL

### XL-Wohnsitzgruppe

- + mit langem Seitensofa inkl. ausziehbarer Sitz-/Liegefläche und Stauraumzugang
- + Option: 5. Gurtplatz
- + Option: TV-Auszugsystem „Quick up“ elektrisch ausfahrbar hinter Rückenlehne Seitensitzbank, Anschlussvorbereitung für 40" Flachbildschirm
- + Option: ausziehbarer Wohnraumtisch



▲ 40" TV-Auszugsystem hinter Rückenlehne Seitensofa



▲ Vordere Rundsitzgruppe mit breiter Seitensitzbank und Rundtisch (außer XL-Modelle)



▲ Elegant und praktisch: ausdrehbarer Schuhschrank in der L-Wohnsitzgruppe integriert, mit Zentralverriegelung über Schalter im Küchenbereich



▲ Unverwechselbar und avantgardistisch: chic e-line 64 XL QB auf Mercedes-Benz in Stilwelt linea chiara, Wohnwelt Leder Macchiato Performance



▲ Option: Entfall Hubbett, dafür Dachstaukästen rundumlaufend im Fahrerhaus. Alternativ optional Sky Dream Comfort: rundumlaufende Dachstauchränke über der Wohnsitzgruppe und Fahrerhaus sowie zwei große Panorama-Dachfenster integriert in abgehängtem Designer-Dachhimmel mit indirekter Ambientebeleuchtung (Stilwelt linea chiara, Wohnwelt Teilleder Savannah).



## Küche Highlights

- + Winkelküche mit ausziehbarem Küchentresen als Arbeitsplattenvergrößerung, leicht zugänglichem Stauraumvorrat, Flaschenaufnahme und zwei Abfallbehältern
- + Elektrische Zentralverriegelung für den gesamten Küchenbereich einschließlich Auszugstresen, Barschrank und Schuhschrank; automatische Verriegelung während der Fahrt
- + Küchentresen in Vertikalwellenform und exklusivem Designbarschrank zur optischen Abtrennung des Wohnraums
- + 3-Flammen-Herd „Profi-Gourmet“ mit geteilter Glasabdeckung, robustem Gussrost und reinigungs-freundlichem Glasboden
- + Kühlschrank mit beidseitiger Türöffnung
- + Spülenabdeckung als zusätzliche Arbeitsfläche/ Schneidbrett nutzbar
- + Design-Wasserarmatur in Metall mit Ausziehbrause



### Winkelküche

- + Große Arbeitsfläche
- + Raumhoher Apothekerauszug
- + Barschrank mit Dekorglastür und Innenbeleuchtung

▲ Modell I 51 LE



### Komfort-Winkelküche

- + Elegant geschwungene Arbeitsfläche seitlich erweitert in Badrundwand
- + In Badrundwand integrierter Apothekerauszug

▲ Modell I 50 LE,  
I 51 QB, I 52 QB, I 61 XL LE,  
I 64 XL QB



▲ Kühlschrank mit beidseitiger Türöffnung und separatem Gefrierfach



▲ Apothekerauszug in Badrundwand integriert (außer I 51 LE)



▲ Ausziehbarer Küchentresen mit Arbeitsplattenvergrößerung, Abfallbehältern und Flaschenaufnahmen





▲ Exklusiver Designbarschrank für sechs Gläser




▲ Ausdrehbarer Kaffeemaschinen-Halter

▲ Design-Winkelküche in Stilwelt linea nobile, mit Profi-Gourmet-Kocher, sechs großen Schubladen und zusätzlichem Auszug mit integrierten Abfallbehältern

## Bad und Umkleidezimmer Highlights

- + Großes Umkleidezimmer separierbar zum Wohn- und Schlafbereich
- + Raumhoher Kleiderschrank (außer I 51 QB)
- + Großer Spiegelschrank mit Regaleinteilung
- + Waschtischunterschrank mit viel Stauraum und zahlreiche Ablagen
- + Massive Badtür mit innenliegenden Scharnieren, Metallklinke und Türverriegelung



▲ Modell 51 LE

### Komfortbad mit Umkleidezimmer

- + Separate Dusche
- + Stufenloser Badezimmerboden
- + Dusch-/Badboden mit Echtholz Teakeinlage, herausnehmbar zum Duschen
- + Umkleidezimmer/Raumteilung durch Badtür/Schiebetür Schlafräum



▲ Separate Dusche im Komfortbad



▲ Modell I 50 LE, I 51 QB, I 52 QB

### Komfort-Raumbad mit Umkleidezimmer

- + Großzügiger Waschraum mit Waschbecken und Toilette
- + Regendusche mit darüberliegender Dachhaube inkl. Verdunklungsrollo, Stehhöhe unter Regendusche 198 cm
- + Wellness-Regendusche mit Duschwanne in dunkler Granitoptik, Duschecksäule in Elfenbein-Hochglanz-Optik mit Kleiderhaken und Duschwänden in Sandsteindekor
- + Wasserfeste Duscheinlage in Wohnraumbodensdesign
- + Doppelfunktionstür: gleichzeitige Trennung Wohnraumdurchgang/Waschraum bzw. Toilette



▲ Luxuriöse Regendusche



▲ Komfort-Raumbad mit Duschwanne in dunkler Granitoptik, Duschecksäule in Elfenbein-Hochglanz-Optik mit Kleiderhaken und Duschwänden in Sandsteindekor (außer I 51 LE)



▲ Raumbad mit Doppelfunktionstür des Wasch-/Toilettenraums (I 51 QB, I 52 QB)





**Ausziehbare Raumteiler-  
und Fernsehwand zum  
Patent angemeldet**



▲ **Großzügiger Wasch-/Toilettenraum** (I 50 LE, I 51 QB, I 52 QB)



▲ **Im Modell I 51 QB und I 52 QB trennt eine 3-teilige ausziehbare Raumteiler- und Fernsehwand das Umkleidezimmer variabel zum Schlafraum. Nach vorn schützt die Doppelfunktionstür des Wasch-/Toilettenraums vor Blicken.**



▲ **Komfortbad mit separierbarer Dusche** (I 51 LE)



## Bad und Umkleidezimmer Highlights XL-Modelle



▲ Modell I 61 XL LE,  
I 64 XL QB

- + Komfortables Umkleidezimmer separierbar zum Schlaf- und Wohnraum über massive Schiebetüren/Waschraumtür
- + Raumhoher Kleiderschrank
- + Geräumiger Spiegelschrank und Waschtischunterschrank
- + XL-Badezimmer mit separatem Toilettenraum, offenem Waschbereich und großzügiger Runddusche
- + Raumtrennung durch zwei massive Holz-Schiebetüren zum Schlaf- und Wohnraum
- + XL-Runddusche mit wasserfester Duscheinlage in Wohnraumbodendesign (für Reinigungszwecke leicht herausnehmbar), Dachluke Mini-Heki inkl. Verdunklungsplissee
- + Duschwanne in dunkler Granitoptik, Duschecksäule in Elfenbein-Hochglanz-Optik mit Kleiderhaken und Duschwänden in Sandsteindekor
- + Additive Warmwasser-Fußbodenheizung: zusätzliche Heizschlangen im Doppelboden-Bereich Badezimmer
- + Separater Toilettenraum mit Handtuchwärmer, Fußraumerweiterung, Seitenfenster
- + Dachluke Mini-Heki im Toilettenraum



▲ Großzügige Dusche



▲ Separater Toilettenraum mit praktischem Handtuchwärmer und Seitenfenster



▲ Besonders komfortabel für große Reisende: die Fußraumerweiterung im Toilettenraum



▲ Offener Waschbereich und großzügige Runddusche im XL-Badezimmer mit Duschwanne in dunkler Granitoptik, Duschecksäule in Elfenbein-Hochglanz-Optik mit Kleiderhaken und Duschwänden in Sandsteindekor



▲ XL-Badezimmer mit raumhohem Kleiderschrank

## Schlafraum Highlights

- + In Möbelarchitektur integrierter Schlafraumhimmel in Hochglanz-Elfenbein mit indirekter Ambientebeleuchtung und vier LED-Spots (Option: verkürzter Deckenhimmel)
- + Heckwanddesign mit beleuchteter Blende und großem Spiegel
- + Schlafsystem Carawinx – medizinisch empfohlenes, punktelastisches Unterfederungssystem
- + Hochwertige Qualitäts-7-Zonen-Kaltschaum-Matratze mit atmungsaktivem Klimasteppbezug
- + Raumhoher Kleiderschrank
- + Längseinzelbett-Modelle: TV-Schrank im Dachstauschrank integriert
- + Separieren des Schlafraumes durch massive Holz-Schiebetür



▲ Modell I 50 LE, I 51 LE, I 61 XL LE

### Längseinzelbetten

- + Aufstellbares Kopfteil, Einstiegstreppe ausziehbar (I 51 LE extra niedriger Einstieg ohne Treppe)
- + Kleiderschränke unter den Längseinzelbetten durch Liftfunktion bequem von vorn und oben zugänglich – große Innenhöhe durch Vertiefung in den Doppelboden
- + Serienmäßiger TV-Schrank, optional extra langes TV-Auszugssystem



▲ Kleiderschränke dank Liftfunktion bequem von vorn und oben zugänglich



▲ Modell I 51 QB, I 52 QB, I 64 XL QB

### Queensbett im Kingsizeformat 200 cm mit aufstellbaren Kopfteilen

- + Zwei Kleiderschränke seitlich vom Queensbett
- + Zwei große Auszüge an Queensbett-Front
- + Einzigartig: ausziehbare Raumteiler- und Fernsehwand zur Abtrennung des Badbereichs mit TV-Halter, Fernsehgenuss in zwei Positionen möglich



**Ausziehbare Raumteiler- und Fernsehwand zum Patent angemeldet.** Vorsprung durch Innovation.



▲ Zwei Auszüge an Queensbett-Front







▲ Große Längseinzelbetten mit ausziehbarer Einstiegstreppe (I 50 LE, I 61 XL LE)

▲ Serienmäßiger TV-Schrank bei Längseinzelbett-Modellen, Option: TV-Auszugssystem extra lang bis in den Mittelgang



▲ Großes Queensbett im Kingsize Format (I 51 QB, I 52 QB, I 64 XL QB)

## chic e-line I 50 LE/I 50 LE DA

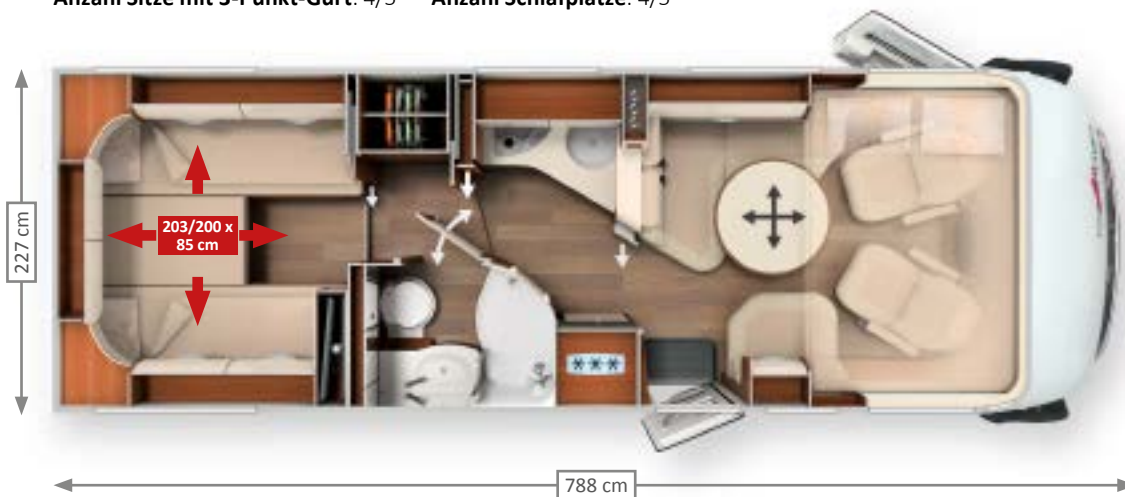
Anzahl Sitze mit 3-Punkt-Gurt: 4/5\* Anzahl Schlafplätze: 4/5\*

## chic s-plus I 50 LE



## chic e-line I 51 LE/I 51 LE DA

Anzahl Sitze mit 3-Punkt-Gurt: 4/5\* Anzahl Schlafplätze: 4/5\*



## chic e-line I 51 QB/I 51 QB DA

Anzahl Sitze mit 3-Punkt-Gurt: 4/5\* Anzahl Schlafplätze: 4/5\*



\*mit Optionen

## MODELL-HIGHLIGHTS

- + Große vordere Rundsitzgruppe mit Rundtisch, breiter Seitensitzbank, Option: 5. Gurtplatz
- + Große Komfort-Winkelküche mit geschwungener Arbeitsfläche
- + Apothekerschrank in gegenüberliegender Badrundwand
- + Komfortables Raumbad mit Umkleidezimmer separierbar über Waschräumtür/Wohnraum und Schiebetür/Schlafräum
- + Doppelfunktionstür zur gleichzeitigen Wohn- und Waschräumabtrennung
- + Raumhoher Kleiderschrank im Umkleidezimmer integriert
- + Große Längseinzelbetten mit ausziehbarer Einstiegstreppe
- + Kleiderschränke unter den Betten, große Innenhöhe durch Vertiefung in den Doppelboden
- + TV-Schrank im Schlafzimmer, optional mit extra langem 24" TV-Auszugsystem



AL-KO



AL-KO

**Chassis:** Fiat Ducato AL-KO Tiefrahmen 40 heavy/40 heavy DA/  
Mercedes-Benz AL-KO Tiefrahmen/Iveco Daily 50 C

**Masse fahrbereit ab:** 3.745 kg (Fiat)/3.885 kg (Fiat DA)/  
3.845 kg (MB)/3.985 kg (MB DA)/4.005 kg (Iveco)

**Zuladung bis zu:** 755 kg (Fiat)/1.115 kg (Fiat DA)/655 kg (MB)/  
1.515 kg (MB DA)/1.595 kg (Iveco)



AL-KO

- + Große vordere Rundsitzgruppe mit Rundtisch, breiter Seitensitzbank, Option: 5. Gurtplatz
- + Winkelküche mit großer Arbeitsfläche
- + Raumhoher Apothekerschrank
- + Komfortbad mit separater Dusche, Umkleidezimmer separierbar über Waschräumtür/Wohnraum und Schiebetür/Schlafräum
- + Raumhoher, geräumiger Kleiderschrank mit zwei Türen im Umkleidezimmer integriert
- + Große Längseinzelbetten mit extra niedrigem Einstieg
- + TV-Schrank im Schlafzimmer, optional mit extra langem 24" TV-Auszugsystem



AL-KO



AL-KO

**Chassis:** Fiat Ducato AL-KO Tiefrahmen 40 heavy/40 heavy DA

**Masse fahrbereit ab:** 3.685 kg/3.815 kg

**Zuladung bis zu:** 815 kg/1.185 kg

- + Große vordere Rundsitzgruppe mit Rundtisch, breiter Seitensitzbank, Option: 5. Gurtplatz
- + Große Komfort-Winkelküche mit geschwungener Arbeitsfläche
- + Apothekerschrank in gegenüberliegender Badrundwand
- + Komfortables Raumbad mit Umkleidezimmer separierbar über Waschräumtür zum Wohnraum und ausziehbare Raumteiler- und Fernsehwand zum Schlafräum
- + Doppelfunktionstür zur gleichzeitigen Wohnraum- und Waschräumabtrennung
- + Ausziehbare Raumteiler- und Fernsehwand zum Schlafräum
- + Extra großes Queensbett im Kingsizeformat 200 cm
- + Zwei Kleiderschränke seitlich von Queensbett
- + Zwei große Auszüge an Queensbett-Front



AL-KO



AL-KO

**Chassis:** Fiat Ducato AL-KO Tiefrahmen 40 heavy/40 heavy DA/  
Mercedes-Benz AL-KO Tiefrahmen

**Masse fahrbereit ab:** 3.755 kg (Fiat)/3.835 kg (Fiat DA)/  
3.855 kg (MB)/3.935 kg (MB DA)

**Zuladung bis zu:** 745 kg (Fiat)/1.165 kg (Fiat DA)/  
645 kg (MB)/1.565 kg (MB DA)



AL-KO

höhere Gewichtsvarianten bei allen Modellen zum Druckschluss noch offen

\*mit Optionen



## chic s-plus I 52 QB

Anzahl Sitze mit 3-Punkt-Gurt: 4/5\* Anzahl Schlafplätze: 4/5\*

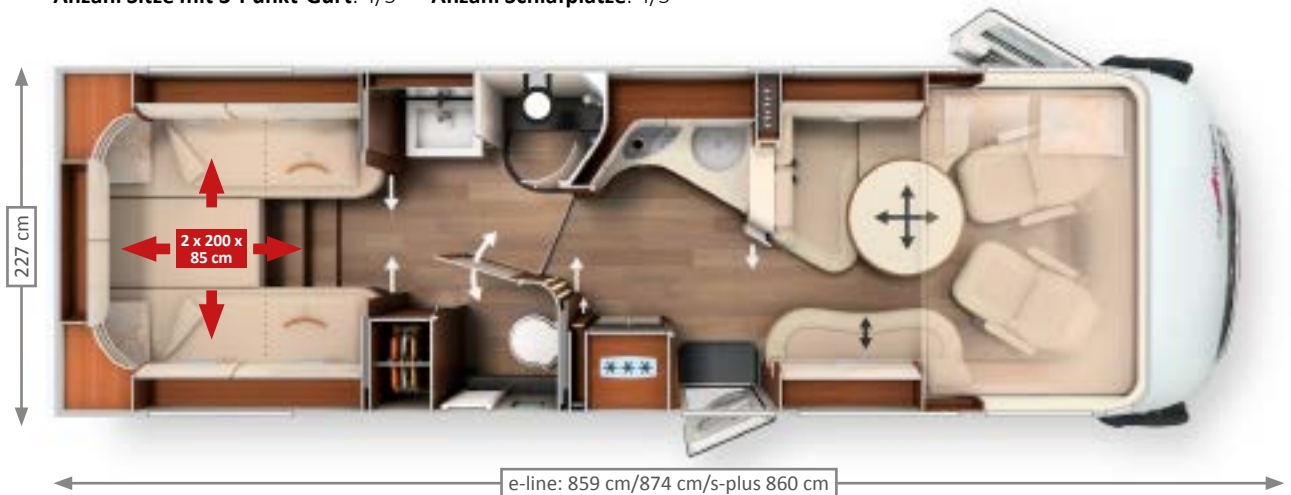
**Ausziehbare Raumteiler- und Fernsehwand zum Patent angemeldet**



## chic e-line I 61 XL LE

Anzahl Sitze mit 3-Punkt-Gurt: 4/5\* Anzahl Schlafplätze: 4/5\*

## chic s-plus I 61 XL LE



## chic e-line I 64 XL QB

Anzahl Sitze mit 3-Punkt-Gurt: 4/5\* Anzahl Schlafplätze: 4/5\*

## chic s-plus I 64 XL QB

**Option Innenhöherweiterung patentierte Pedelec-Rollergarage\*: Vorsprung durch Innovation**



\*mit Optionen

## MODELL-HIGHLIGHTS

- + Große vordere Rundsitzgruppe mit Rundtisch, breiter Seitensitzbank, Option: 5. Gurtplatz
- + Große Komfort-Winkelküche mit geschwungener Arbeitsfläche
- + Apothekerschrank in gegenüberliegender Badrundwand
- + Komfortables Raumbad mit Umkleidezimmer separierbar über Waschräumtür zum Wohnraum und ausziehbarer Raumteiler- und Fernsehwand zum Schlafraum
- + Doppelfunktionstür zur gleichzeitigen Wohnraum- und Waschräumabtrennung
- + Raumhoher Kleiderschrank im Umkleidezimmer integriert
- + Extra großes Queensbett im Kingsizeformat 200 cm
- + Zwei Kleiderschränke seitlich von Queensbett
- + Zwei große Auszüge an Bettfront



**Chassis:** Iveco Daily 50 C  
**Masse fahrbereit ab:** 4.115 kg  
**Zuladung bis zu:** 1.485 kg



- + Große XL-Wohnsitzgruppe mit langem, ausziehbarem Sitz-/Liegesofa, Option: 40" TV-Auszugssystem hinter Rückenlehne
- + Große Komfort-Winkelküche mit geschwungener Arbeitsfläche
- + Apothekerschrank in gegenüberliegender Badrundwand
- + XL-Badezimmer, separater Toilettenraum, offener Waschbereich, großzügige Runddusche, raumhoher Kleiderschrank. Raumtrennung Wohn-/Schlafraum über zwei massive Holzschiebetüren
- + Toilettenraum mit Seitenfenster, Handtuchwärmer und Fußraumerweiterung
- + Große Längseinzelbetten mit ausziehbarer Einstiegstreppe
- + Weitere Kleiderschränke unter den Längseinzelbetten mit großer Innenhöhe durch Vertiefung bis in den Doppelboden
- + TV-Schrank im Schlafzimmer, optional mit extra langem 24" TV-Auszugssystem



**Chassis:** Fiat Ducato AL-KO Tiefrahmen 40 heavy DA/  
 Mercedes-Benz DA AL-KO Tiefrahmen/Iveco Daily 65 C

**Masse fahrbereit ab:** 4.015 kg (Fiat DA)/  
 4.115 kg (MB DA)/4.485 kg (Iveco)

**Zuladung bis zu:** 985 kg (Fiat DA)/1.385 kg (MB DA)/2.215 kg (Iveco)



AL-KO



- + Große XL-Wohnsitzgruppe mit langem, ausziehbarem Sitz-/Liegesofa, Option: 40" TV-Auszugssystem hinter Rückenlehne
- + Große Komfort-Winkelküche mit geschwungener Arbeitsfläche
- + Apothekerschrank in gegenüberliegender Badrundwand
- + XL-Badezimmer, separater Toilettenraum, offener Waschbereich, großzügige Runddusche, raumhoher Kleiderschrank, Raumtrennung Wohn-/Schlafraum über zwei massive Holzschiebetüren
- + Integrierter Toilettenraum mit Seitenfenster, Handtuchwärmer und Fußraumerweiterung
- + Extra großes Queensbett im Kingsizeformat 200 cm
- + Zwei Kleiderschränke seitlich von Queensbett
- + Zwei große Auszüge an Bettfront



**Chassis:** Fiat Ducato AL-KO Tiefrahmen 40 heavy DA/  
 Mercedes-Benz DA AL-KO Tiefrahmen/Iveco Daily 65 C

**Masse fahrbereit ab:** 4.065 kg (Fiat DA)/  
 4.165 kg (MB DA)/4.555 kg (Iveco)

**Zuladung bis zu:** 935 kg (Fiat DA)/1.335 kg (MB DA)/2.145 kg (Iveco)



AL-KO



# chic e-line/s-plus

## Exterieur

**Serie** chic e-line/Weiß

**Aufbau** weiß; **Fahrzeugfront** weiß; **A-Säule, Bug-, Seiten-, Heckschürze und Radläufe** platin



**Option** Silverline

**Aufbau** silber; **Fahrzeugfront** silber; **A-Säule** silber-platin, **Bug-, Seiten-, Heckschürze und Radläufe** platin



**Serie** chic s-plus/Weiß

**Aufbau** weiß; **Fahrzeugfront** weiß; **A-Säule** silber-platin; **Bug-, Seiten-, Heckschürze und Radläufe** silber-platin



**Option** Silverline

**Aufbau** silber; **Fahrzeugfront** silber; **A-Säule** silber-platin; **Bug-, Seiten-, Heckschürze und Radläufe** silber-platin





# Interieur

## **SERIE** Stilwelt linea chiara


Möbeloberfläche in Dekor Noce Fino mit Dachschrank- und Küchenfronten in Hochglanz-Elfenbein und Lotusweiß, Tischoberfläche in Dekor Marmo Grigio



▲ Wohnraumboden PVC-Bodenbelag in Catania Schiffsparkett.  
Option: herausnehmbarer Teppichboden.

## **OPTION** Stilwelt linea nobile

Möbeloberfläche und Dachschrankfronten in edlem Holzdekor Noce Fino, Küchenfronten in Bicolor-Optik Hochglanz Elfenbein und Lotusweiß, Tischoberfläche in Dekor Navajo




▲ Wohnraumboden PVC-Bodenbelag in Catania Schiffsparkett.  
Option: herausnehmbarer Teppichboden.

# chic e-line/s-plus

## Doppelboden-Keller mit riesigem Stauraum

EASY ENTRY – bequem von außen beladen, einfach von innen entnehmen



**Nutzhöhe bis zu 78 cm**



FAHRERSEITE

▲ Gasflaschenkasten



Heckgarage bis zu **450 kg** beladbar

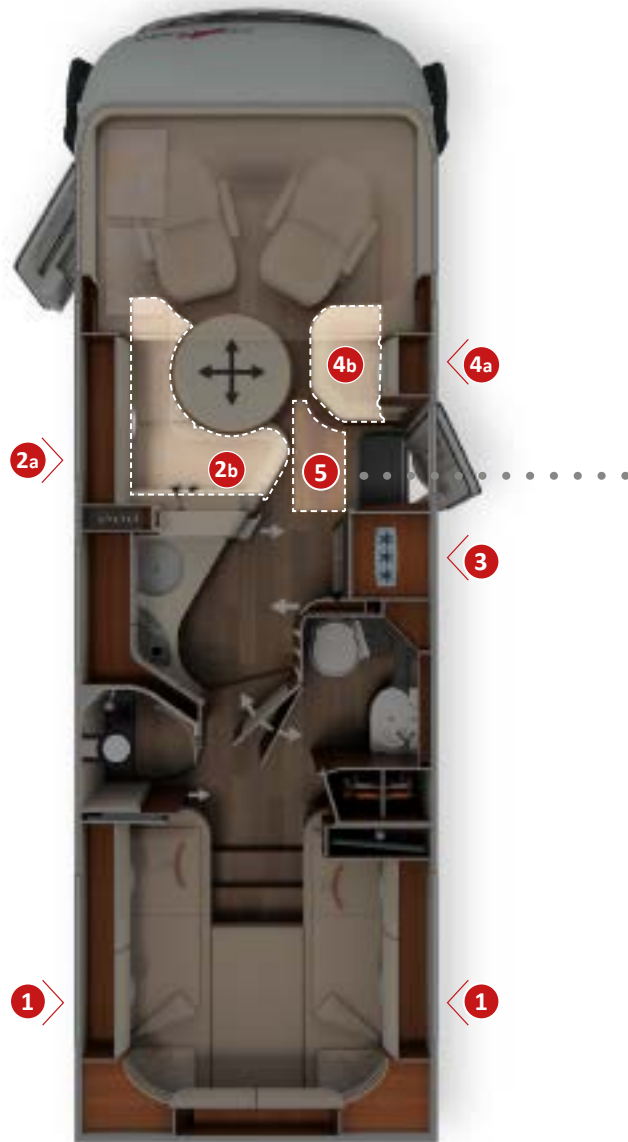
▲ Rollergarage mit großer Innenhöhe durch tiefe Absenkung, Zugang beidseitig über große Klappe auf Beifahrerseite und zweite große Klappe auf Fahrerseite



▲ Bequemes Beladen des Doppelboden-Stauraums über große Außenklappe (auf Fahrerseite)



▲ Einfache Entnahme des Staurauminhaltes von innen über aufschwenkbaren Sitzbankdeckel der L-Wohnsitzgruppe





- + **Doppelboden-Keller** mit riesigem, beheiztem Stauraum, Nutzhöhe bis zu 70 cm (chic e-line) bzw. bis zu 78 cm (chic s-plus)
- + **Außenzugang** über mehrere große Klappen
- + Komfortabler **Innenzugang** über Sitzbankdeckel der L-Wohnsitzgruppe und über aufschwenkbare Seitensitzbank sowie große Wohnraumbodenklappe
- + **Großer, zentraler Durchladerraum** (Innenhöhe bis zu 22 cm chic e-line/20 cm chic s-plus) mit tief abgesenktem Stauraumkeller (Nutzhöhe bis zu 46 cm chic e-line/20 cm chic s-plus), bequem beladbar auch durch die Eingangstür über große, aufstellbare Wohnraumbodenklappe
- + Gesamter Doppelboden-Keller beheizt mit **Klimaspeicherfunktion** und Fußbodenheizungseffekt



### BEIFAHRESEITE



3

▲ Großer, zusätzlicher Doppelboden-Stauraum mit separater Außenklappe (auf Beifahrerseite)



4a

▲ Bequemes Beladen des Doppelboden-Stauraums über große Außenklappe

Außen beladen



5

▲ Riesige Wohnraumbodenklappe im Eingangsbereich: bei geöffneter Aufbautür bequem auch von außen beladbar



4b

▲ Komfortable Entnahme des Inhaltes über aufschwenkbare Seitensitzbank

Innen entnehmen







chic e-line/s-plus



## Bordtechnik

Elektrotechnik, Wasserversorgung, Wärmespeicher-Heiztechnik

|   |  |
|---|--|
|  | <b>Alde-Warmwasserzentralheizung</b>   |
|  | <b>Doppelboden-Keller</b><br>mit Klimagespeicherfunktion und Fußbodenheizungseffekt  |
|  | <b>Kapazität</b><br>235 l Frischwassertank<br>200 l Abwassertank<br>2 x 80 Ah Gelbatterie<br>(erweiterbar 3 x 80 Ah)<br>Option: Festtanktoilette |



▲ **Wandheizungseffekt Aluminium** auf den Wandinnenseiten: Wärmespeicher und Wandheizung zugleich mit 1000-fach besserer Wärmeleitung als herkömmliche Holzinnenwandflächen



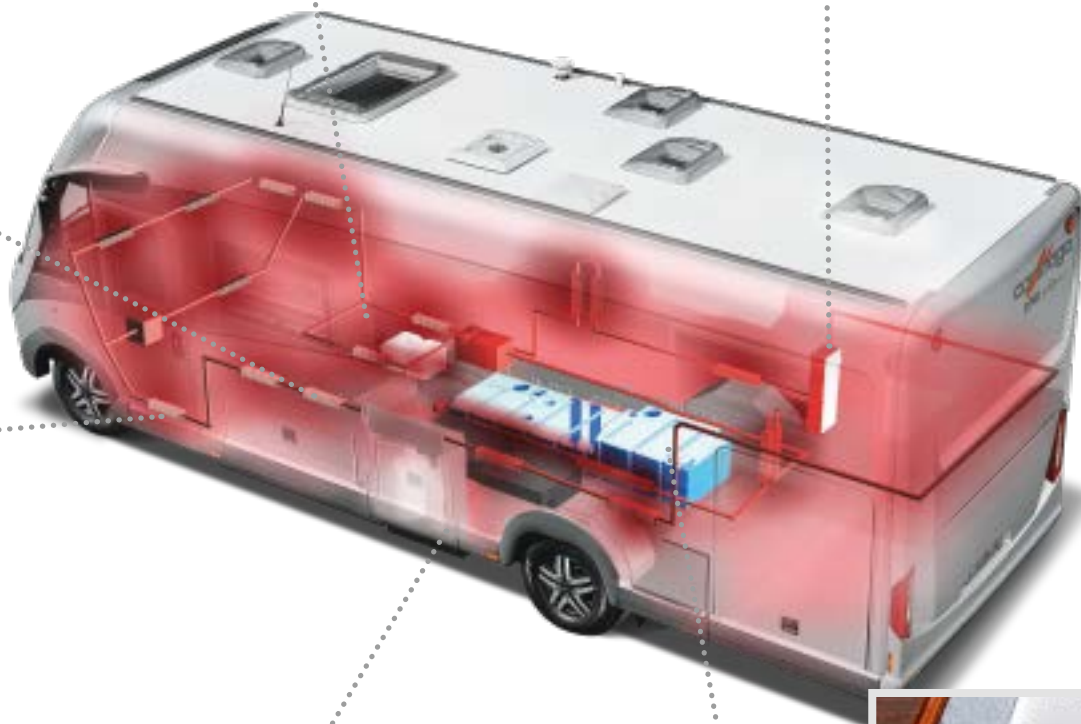
▲ **Alde-Warmwasser-Zentralheizung** mit zahlreichen Konvektoren im gesamten Klimagespeicher-Doppelboden, Wohnraum, in der Heckgarage, Fahrerhaus und in den kältesensiblen Türeinsteigen. Wärmebooster unter Fahrersitz.




▼ **Batteriezentrale Serie:** Gelbatterien 2 x 80 Ah in beheiztem Doppelboden-Keller und Batterie Hauptschalter (modellabhängig: Batteriezentrale abgesenkt im Klimaspeicher-Doppelboden-Stauraum Beifahrerseite, I 50 LE, I 51 LE, I 51 QB).  
Option: Lithium-Ionen-Batterie



▼ **Elektrozentrale im Servicefall gut zugänglich**



▲ **Gasflaschenkasten „easy change“**, tief abgesenkt, Einhandbedienung der Klappe, bequemes Tauschen der einzeln zugänglichen Gasflaschen



▲ **Wasserablasszentrale im Doppelboden-Keller** – auch von außen durch die Aufbautür bedienbar



## „Coming Home“-Funktion



- ▲ die Fernbedienung im Hauptschlüssel aktiviert die Zentralverriegelung und gleichzeitig die Außenbeleuchtung

## Busspiegel „best view“



- ▲ mit großem Haupt- und Weitwinkelspiegel

## Buswischeranlage



- ▲ gegenläufige Buswischeranlage mit vergrößertem Wisch- und Sichtfeld (chic s-plus)

## Fahrerhaustür



- ▲ mit Sicherheits-Doppelverriegelung, elektrischem Fensterheber und niedrigem Türeinstieg

## Sicherheitsaufbautür



- ▲ mit dreifacher Verriegelung, innenliegenden Stahlscharnieren, Türfenster mit Fliegenrollo (Super Paket)

## Ambientebeleuchtung



- ▲ mit stufenloser Dimmfunktion (Stimmungslicht)



### Schlafsystem Carawinx



▲ medizinisch empfohlenes, punktelastisches Unterfederungssystem im Heckbett und Hubbett

### Schuhschrank



▲ in der Sitzgruppe im Eingangsbereich mit Schuh-Aufnahmesystem

### Carthago Full-LED-Scheinwerfer



▲ mit Ablend- und Fernlicht und LED-Tagfahrlicht – ermüdungsfreies Fahren auch bei Dämmerung und in der Nacht, mindestens 15.000 Stunden Lebensdauer



▲ zusätzlich LED-Lauflichtblinker am Heck

# liner-for-two

## Lounge-Rundsitzgruppe im Heck mit elektrisch ausfahrbarer Fernsehliege,

einzigartiges 4-Raumkonzept

(Fiat Ducato AL-KO 2-Achser/3-Achser und Iveco Daily 50C/65C)

Er setzt Maßstäbe unter den Reisemobilen mit Hecksitzgruppe: vorn elektrisch absenkbare Längseinzelbetten mit großzügiger, durchgängiger Liegefläche, hinten eine exklusive Lounge-Rundsitzgruppe, dazwischen eine extra breite Küche mit elegant geschwungenem Küchentresen und ein Komfort-Raumbad. Entdecken Sie die Raffinessen des liner-for-two!



### Gewichtsklasse\*

- + Modell 53: Fiat Ducato AL-KO mit bis zu 4,8 t oder Iveco Daily 50C mit bis zu 5,8 t zul. Gesamtgewicht
- + Modell 53 L: Fiat Ducato AL-KO Doppelachse mit bis zu 5,4 t oder Iveco Daily 65C mit bis zu 6,7 t zul. Gesamtgewicht



### Chassis

- + Sicherheitspaket Fiat: Airbag, ESP, ABS, Hillholder
- + Sicherheitspaket Iveco: ABS, elektronische Wegfahrsperrung, ASR, Hillholder
- + Carthago Fahrerhaussichtkonzept



### Wohnkomfort

- + Lounge-Rundsitzgruppe im Heck, einzigartiges 4-Raumkonzept
- + Option: elektrisch ausfahrbare Fernsehliege, 40" Flachbildschirm elektrisch ausfahrbar
- + Große, geschwungene Küche mit elegantem Küchentresen in Vertikalwellenform zur optischen Raumteilung, mit Vorratsschrank und gegenläufiger Schiebetür
- + Komfort-Raumbad mit separierbarem Umkleidezimmer, raumhoher Kleiderschrank
- + Elektrisch absenkbares Hubbett mit Längseinzelbetten und durchgehender Liegefläche

\* höhere Gewichtsvarianten zum Druckschluss noch offen



### Stauraum

- + Doppelboden-Keller mit riesigem, beheiztem Stauraum, Nutzhöhe bis zu 57 cm
- + Großer, zentraler Durchladeraum (Innenhöhe bis zu 36 cm) mit großem Stauraumkeller (Nutzhöhe bis zu 36 cm), bequem beladbar über große, aufstellbare Wohnraumbodenklappe, Doppelboden-Außenstauraum extra tief (Höhe 63 cm, Breite 110 cm)
- + Pedelec-Rollergarage, Innenhöhe bis zu 114 cm (Modell 53), breite Rollergarage mit Innenhöhe bis zu 145 cm (Modell 53 L), beladbar bis 450 kg



### Autarkie/Technik

- + 225 l Frischwasser, 180 l Abwasser
- + 2 x 80 Ah Gelbatterie (erweiterbar 3 x 80 Ah)



### Klima/Heizung

- + Alde-Warmwasser-Zentralheizung, echte Warmwasserfußbodenheizung im Sitzgruppenbereich
- + Doppelboden-Keller mit Fußbodenheizungseffekt
- + Carthago Fahrerhausthermokonzept



# liner-for-two



**liner-for-two 53** mit Wohnwelt Leder Elfenbein



liner-for-two



# liner-for-two

## Wohnraum Highlights

- + Stilwelt Siena bicolor mit Möbelloberflächen in moderner Bicolor-Optik
- + Große Lounge-Rundsitzgruppe im Heck
- + Großer Wohnraumbereich mit exklusivem Echtholzprofil, 2-fach verschiebbar
- + Drei große Panoramafenster im Sitzgruppenbereich
- + Großes Heki-Dachfenster über der Lounge-Rundsitzgruppe mit beleuchtetem Baldachin
- + Optional elektrisch ausfahrbare Fernsehliege

- + Optional elektrisch ausfahrbarer 40" Flachbildschirm
- + Exklusives Wohnraum-Sideboard mit USB- und 230-V-Steckdose, zwei Schubladen und großer Schranktür
- + Wohngarderobe mit Spiegelement und drei Kleiderhaken im Eingangsbereich
- + Additive Warmwasser-Fußbodenheizung: zusätzliche Heizschlangen im Sitzgruppenbereich



### Große Lounge-Rundsitzgruppe

- + Elegante Eckregale

▲ Modell I 53



▲ Die Lounge-Rundsitzgruppe im Heck bietet viel Platz und eine einzigartige, bequeme Fernsehposition für zwei



### Große Lounge-Rundsitzgruppe mit Heckablage und darunterliegend extra große Rollergarage

- + Gläser-Barschrank mit Innenbeleuchtung, Weinflaschenauszug
- + Zwei zusätzliche Staufächer in Heckablage über der extra großen Rollergarage

▲ Modell I 53 L



▲ Gläser-Barschrank mit Innenbeleuchtung, Weinflaschenauszug



▲ Elektrisch ausfahrbare Fernsehliege mit automatischer Rückenlehnen-Neigungsanpassung, Wohnwelt Leder Elfenbein



▲ 40" Flachbildschirm, elektrisch ausfahrbar





▲ Im Modell 53 L wird die exklusive Lounge-Rundsitzgruppe im Heck durch die darunter befindliche extra große Rollergarage und die darüberliegende, breite Ablagefläche mit Stauraum sowie zwei Gläser-Barschränke mit Innenbeleuchtung und Weinflaschenauszug ergänzt



▲ Option: Drehbare Fahrersitze, eine ausklappbare Tischplatte, zusätzliche USB-/12-V-Steckdose sowie ein höhenverstellbarer Fernsehhalter machen das Fahrerhaus zum mobilen Büro

# liner-for-two

## Küche Highlights

- + Große, geschwungene Küchenarbeitsoberfläche mit Corian Abtropfkante
- + 3-Flammen-Herd „Profi-Gourmet“ mit Glasabdeckung, robustem Gussrost und reinigungsfreundlichem Glasboden
- + Erhöhter Küchentresen in Vertikalwellenform zur optischen Raumteilung mit großem Vorratsschrank und gegenläufiger Schiebetür – zum Patent angemeldet
- + Sechs große Küchenauszüge mit elektr. Zentralverriegelung
- + 160-l-Kühlschrank inkl. 30-l-Frosterfach auf Griffhöhe
- + Apothekerschrank in Badrundwand integriert
- + Spülenabdeckung als zusätzliche Arbeitsfläche/Schneidbrett
- + Option: Kaffeekapselmaschine zum serienmäßigen Auszug im Dachstauschrank



▲ Große, geschwungene Küche mit erhöhtem Küchentresen in Vertikalwellenform



▲ Option:  
Kaffeekapselmaschinen-Auszug



▲ Erhöhter Küchentresen mit großem Vorratsschrank und gegenläufiger Schiebetür



▲ Praktisch: Der ausgezogene Vorratsschrank dient gleichzeitig als erweiterte Arbeitsfläche



# Bad und Umkleidezimmer Highlights

- + Komfort-Raumbad mit separater Wellness-Regendusche
- + Großzügiger Waschraum mit Waschtisch-unterschrank, Schmutzwäschekorb und großem Spiegelschrank
- + Wellness-Regendusche mit Duschaumdesign in dunkler Granit-Optik und Duschwänden in Sandsteindekor, wasserfeste Duscheinlage in Wohnraumbodendesign
- + Umkleidezimmer separierbar zum Küchen- und Schlafbereich
- + Zwei große Sideboards mit mehreren großen Wäscheschubladen
- + Raumhoher Kleiderschrank mit zwei Kleiderstangen und einem Regalboden im Umkleidezimmer



▲ Komfortables Raumbad mit separater Wellness-Regendusche



▲ Raumhoher Kleiderschrank mit zwei Kleiderstangen und einem Regalboden zur individuellen Einteilung

# Schlafraum Highlights

- + Elektrisch absenkbares Längseinzelbett mit großzügigem Liegemaß und durchgängiger Liegefläche
- + Bett tief absenkbar für bequemen Betteinstieg über ausziehbare Einstiegstreppe und große Sitzhöhe
- + Zwei Seitenfenster im Schlafbereich, Dachluke Mini-Heki über Betteinstieg, offene Buchablage unterhalb des Hubbettes inkl. LED-Beleuchtung
- + Schiebetür unterhalb des Hubbettes zur Kälteabschottung vom Fahrerhaus
- + Schlafsystem Carawinx – medizinisch empfohlenes, punktelastisches Unterfederungssystem
- + Hochwertige 7-Zonen-Qualitätsmatratzen mit atmungsaktivem Klimasteppbezug



▲ Elektrisch absenkbares Längseinzelbett mit ausziehbarer Einstiegstreppe und Schiebetür zur Kälteabschottung



▲ Ein optisches Highlight: Das Hubbett ist wunderbar in den Wohnraum integriert



## liner-for-two I 53

Anzahl Sitze mit 3-Punkt-Gurt: 2/4\* Anzahl Schlafplätze: 2/4\*



\*mit Optionen

## liner-for-two I 53 L

Anzahl Sitze mit 3-Punkt-Gurt: 2/4\* Anzahl Schlafplätze: 2/4\*



\*mit Optionen

## Exterieur



### Serie Weiß

Aufbau und Fahrzeugfront weiß; A-Säule, Bug-, Seiten-, Heckschürze und Radläufe silber-platin

### Option Silverline

Aufbau und Fahrzeugfront silber, A-Säule silber-platin, Bug-, Seiten-, Heckschürze und Radläufe anthrazit



## MODELL-HIGHLIGHTS

- + Einzigartige Grundrisskonzeption mit exklusiver Lounge-Rundsitzgruppe im Heck, Pedelec-Garage und innovativer 4-Raum-Aufteilung auf nur 7,83 m Fahrzeuglänge
- + Elektrisch absenkbares Längseinzelbett mit großzügigem Liegemaß und durchgängiger Liegefläche
- + Komfort-Raumbad mit separater Wellness-Regendusche
- + Umkleezimmer separierbar zum Küchen- und Schlafbereich
- + Deckenhoher Kleiderschrank mit zwei Kleiderstangen und einem Regalboden im Umkleezimmer integriert



**Chassis:** Fiat Ducato AL-KO Tiefrahmen 40 heavy/Iveco Daily 50C

**Masse fahrbereit ab:** 3.745 kg/4.105 kg

**Zuladung bis zu:** 1.055 kg/1.695 kg



höhere Gewichtsvarianten zum Druckschluss noch offen



\*chassisabhängig

- + Extra großes Raumgefühl in Lounge-Rundsitzgruppe im Heck durch Ablagebereich mit Gläser-Barschrank
- + Elektrisch absenkbares Längseinzelbett mit großzügigem Liegemaß und durchgängiger Liegefläche
- + Komfort-Raumbad mit separater Wellness-Regendusche
- + Umkleezimmer separierbar zum Küchen- und Schlafbereich
- + Deckenhoher Kleiderschrank mit zwei Kleiderstangen und einem Regalboden im Umkleezimmer integriert



**Chassis:** Fiat Ducato AL-KO Tiefrahmen 40 heavy DA/Iveco Daily 65C

**Masse fahrbereit ab:** 4.055/4.505 kg

**Zuladung bis zu:** 1.345 kg/2.195 kg



höhere Gewichtsvarianten zum Druckschluss noch offen



\*chassisabhängig

## Interieur

**Stilwelt** Siena bicolor

Möbeloberflächen in moderner Bicolor-Optik aus Sommerkastanie und Hochglanz-Elfenbein-Fronten

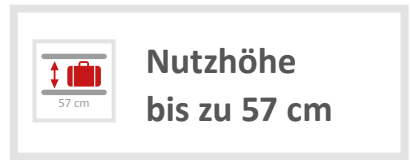


▲ Wohnraumboden PVC-Bodenbelag in Stäbchen-Parkett-Optik.  
Option: herausnehmbarer Teppichboden.

# liner-for-two

## Doppelboden-Keller mit riesigem Stauraum

EASY ENTRY – bequem von außen beladen, einfach von innen entnehmen



FAHRERSEITE

▲ Gasflaschenkasten



1

▲ Bequemes Beladen des Doppelboden-Stauraums über große Außenklappe

Außen beladen



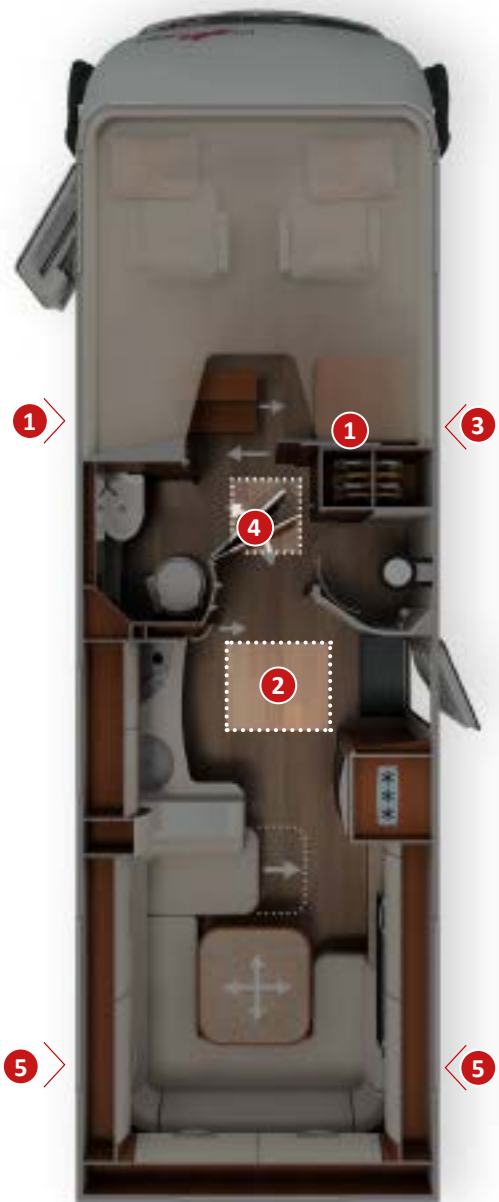
▲ Riesiger Durchladestauraum, beladbar über zwei Außenklappen



4

▲ Weitere, riesige Wohnraumbodenklappe im Doppelboden im Umkleidezimmer

Innen entnehmen







- + **Zentraler Doppelboden-Keller** mit riesigem, beheiztem Stauraum, Nutzhöhe bis zu 50 cm (Fiat) bzw. 57 cm (Iveco)
- + **Außenzugang** über mehrere große Klappen
- + Komfortabler **Innenzugang** über zwei riesige Wohnraumbodenklappen
- + **Großer, zentraler Durchladerraum** (Innenhöhe 36 cm/Fiat; 33 cm/Iveco), bequem beladbar auch durch die Eingangstür über große, aufstellbare Wohnraumbodenklappe
- + **Extra tiefer Doppelboden-Außenstauraum** (Höhe 63 cm, Breite 110 cm)
- + Gesamter Doppelboden-Keller beheizt mit **Klimaspeicherfunktion** mit Fußbodenheizungseffekt



### BEIFAHRESEITE




▲ Riesige Wohnraumbodenklappe im Eingangsbereich: bei geöffneter Aufbauitur bequem auch von außen beladbar




▲ Bequemes Beladen des Doppelboden-Stauraums über weitere große Außenklappe

Außen beladen




▲ liner-for-two I 53 auf Fiat Ducato AL-KO mit Radmulde/ Lenkerhöherweiterung




▲ liner-for-two I 53 auf Iveco 50C mit Lenkerhöherweiterung

Heckgaragenvarianten



▲ liner-for-two I 53 L auf Fiat Ducato AL-KO DA



▲ liner-for-two I 53 L auf Iveco 65C



liner-for-two

# liner-for-two

## Bordtechnik

Elektrotechnik, Wasserversorgung, Wärmespeicher-Heiztechnik



### Alde-Warmwasserheizung




### Doppelboden-Keller

mit Fußbodenheizungseffekt und echter Warmwasser-Fußbodenheizung



### Kapazität

225 l Frischwassertank  
180 l Abwassertank  
2 x 80 Ah Batterie  
(erweiterbar auf 3 x 80 Ah)



▲ **Wandheizungseffekt Aluminium** auf den Wandinnenseiten: Wärmespeicherung und Wandheizung zugleich, 1.000-fach bessere Wärmeleitung als herkömmliche Holzinnenwandflächen




▲ **Alde-Warmwasser-Zentralheizung** mit zahlreichen Konvektoren im gesamten Doppelboden-Keller, im Wohnraum, in der Heckgarage, im Fahrerhaus und in den Türeinbauten. Wärmebooster unter Fahrersitz. Echte Warmwasser-Fußbodenheizung im Rundsitzgruppenbereich.

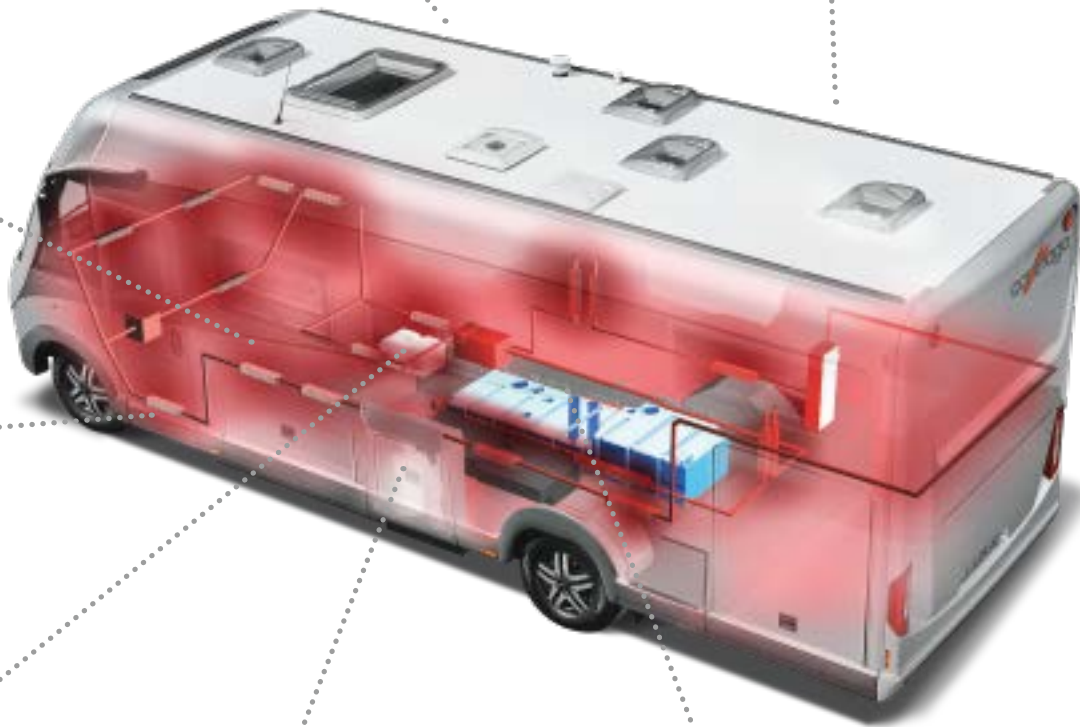


▲ **Wasserablasszentrale im Doppelboden-Keller** – auch von außen durch die Aufbautür bedienbar

- ▼ **Batteriezentrale beheizt**, mit 2 x 80 Ah Gelbatterien, im Doppelboden, Zugang durch Doppelboden-Stauraum Beifahrerseite, mit Batterie Hauptschalter, optional Lithium-Ionen-Batterie 90 Ah inklusive Batteriecomputer



- ▼ **Elektrozentrale gut zugänglich in der Heckgarage**



- ▲ **Gasflaschenkasten „easy change“**, tief abgesenkt Einhandbedienung der Klappe, bequemes Tauschen der einzeln zugänglichen Gasflaschen



- ▲ **Wasserversorgung:** große Frisch- und Abwassertankkapazitäten, frostsicher und schwerpunktünstig im Doppelboden-Keller, Wasserablass-Zentrale im Doppelboden, Wasserversorgung über Druckpumpensystem



## „Coming Home“-Funktion



- ▲ die Fernbedienung im Hauptschlüssel aktiviert die Zentralverriegelung und gleichzeitig die Außenbeleuchtung

## Busspiegel „best view“



- ▲ mit großem Haupt- und Weitwinkelspiegel

## Buswischeranlage



- ▲ gegenläufige Buswischeranlage mit vergrößertem Wisch- und Sichtfeld (Version auf Iveco Daily)

## Fahrerhaustür



- ▲ mit Sicherheits-Doppelverriegelung, elektrischem Fensterheber und niedrigem Türeinstieg

## Sicherheitsaufbautür



- ▲ mit dreifacher Verriegelung, innenliegenden Stahlscharnieren, Türfenster mit Fliegenrollo (Super Paket)

## Apothekerauszug



- ▲ praktischer Stauraum mit bequemem Zugriff auf Stehhöhe

### Ambientebeleuchtung



▲ mit stufenloser Dimmfunktion (Stimmungslicht)

### Lounge-Rundsitzgruppe im Heck



▲ optional mit elektrisch ausfahrbarer Fernsehliege

### Profi-Gourmet-Kocher



▲ mit 3 Kochfeldern, reinigungsfreundlichem Glasboden, Gussrost und Glasabdeckung

### Kaffeemaschinenauszug



▲ in Dachstaukasten integriert

### Schlafsystem Carawinx



▲ medizinisch empfohlenes, punktelastisches Unterfederungssystem und Hubbett

### Schiebetür



▲ unter Hubbett schottet im Schlafzustand Kälte aus dem Fahrerhaus ab

# Wohnwelten

## Große Auswahl – ganz nach Ihrem Geschmack

| Kollektion            | Art                   | c-compactline |              | c-tourer   | chic c-line    |               | chic c-line superior | chic e-line chic s-plus   | liner-for-two |
|-----------------------|-----------------------|---------------|--------------|------------|----------------|---------------|----------------------|---------------------------|---------------|
|                       |                       | epic bicolor  | epic bicolor | Casablanca | linea classica | linea moderna | Siena bicolor        | linea nobile/linea chiara | Siena bicolor |
| Barcelona             | Stoff                 | ●             | ●            | ●          | ●              | ●             | ●                    | ●                         | ●             |
| Toulouse              | Stoff                 | –             | –            | ●          | ●              | ●             | ●                    | –                         | ●             |
| Venezia               | Stoff                 | ●             | ●            | ●          | ●              | –             | ●                    | –                         | ●             |
| Ancona                | Textilleder/<br>Stoff | ○             | ○            | ○          | ○              | ○             | ○                    | –                         | –             |
| Malaga                | Textilleder/<br>Stoff | ○             | ○            | ○          | ○              | ○             | ○                    | –                         | –             |
| Elfenbein             | Teilleder             | ○             | ○            | ○          | ○              | ○             | ○                    | ○                         | ○             |
| Macchiato             | Teilleder             | ○             | ○            | ○          | ○              | ○             | ○                    | ○                         | ○             |
| Savannah              | Teilleder             | ○             | ○            | –          | ○              | ○             | ○                    | –                         | ○             |
| Elfenbein             | Leder                 | ○             | ○            | ○          | ○              | ○             | ○                    | ○                         | ○             |
| Macchiato             | Leder                 | ○             | ○            | ○          | ○              | ○             | ○                    | ○                         | ○             |
| Sand                  | Leder                 | ○             | ○            | ○          | ○              | ○             | ○                    | ○                         | ○             |
| Bicolor Stone         | Leder                 | ○             | ○            | ○          | ○              | –             | ○                    | –                         | ○             |
| Sand Performance      | Leder                 | –             | –            | –          | –              | –             | –                    | ○                         | –             |
| Macchiato Performance | Leder                 | –             | –            | –          | –              | –             | –                    | ○                         | –             |

● Serienausstattung ○ als Option verfügbar – nicht verfügbar

## Ihr Mehrwert mit Carthago

- + **Hochwirksamer Fleckschutz**  
Flüssigkeiten dringen nicht in die Stoffe ein.  
Somit lassen sich die meisten Flecken problemlos mit einem feuchten Tuch abwischen.
- + **Hohe Lichtechtheit**
- + **Strapazierfähig und pflegeleicht**
- + **Vorhänge und Dekokissenbezüge waschbar**
- + **Antibakterieller Matratzenbezug**



▲ Hochwirksame Fleckschutz-Systeme schützen Ihre Polster



**+ Sehr hochwertige  
Antara-Stoff-Kombination:**

Antara mit hochwirksamem Fleckschutz „Teflon Repel“, Akzentstoff mit schmutzabweisendem Fleckschutz

Barcelona



**+ Sehr hochwertige  
Textilleder-Stoff-Kombination:**

Hochstrapazierfähiges Textilleder in Softnappa-Qualität, Akzentstoff mit schmutzabweisendem Fleckschutz

Ancona



Toulouse



Malaga



Venezia



# Wohnwelten



## + Sehr hochwertige Leder-Antara-Kombination:

Leder von hervorragender Qualität, Akzentstoff mit schmutzabweisendem Fleckschutz

Teilleder Elfenbein



Teilleder Macchiato



Teilleder Savannah



▲ Carthago Schlafwelt & Deko-Set bestehend aus bis zu vier Dekokissen (grundrissabhängig), einer Jacquard-Wohndecke mit eingewebtem Carthago Logo und einem Spannbettlaken-Set, passgenau für den jeweiligen Grundriss

**+ Sehr hochwertige Lederausstattung:**  
Edel kombiniertes Leder, hervorragende Qualität

Leder Elfenbein



Leder Macchiato




Leder Sand



Leder Bicolor Stone



Leder Sand Performance



Leder Macchiato Performance





# Die Carthago Premium-DNA

## Mehr als ein gutes Gefühl

Innovatives Denken, der Blick für Details, extravagante Lösungen und der konsequente Entwicklungsfokus auf hohen Praxisnutzen, die perfekte Kombination von **High-tech-Leichtbaumaterialien**, intelligenter Verarbeitung und **Pioniergeist**. Das sind die Zutaten für unser einzigartiges Fahrzeuggesamt-konzept.

Sie sind tief verwurzelt in unserer **Carthago Premium-DNA**. Sie ist Ansporn und Verpflichtung zugleich: Die Carthago Premium-DNA ist unser Werteverprechen an jeden Carthago Kunden und fasst zusammen, was jedes unserer Reisemobile auszeichnet. Und sie drückt gleichzeitig aus, worin sich ein Carthago von anderen Reisemobilen unterscheidet. Unsere Kernkompetenz sind Reisemobile der Liner-Premiumklasse. Denn in jeden Entwicklungs- und Fertigungsschritt fließt unsere über **40-jährige Erfahrung** ein. Wir finden, nur das Beste ist

gut genug für Ihren Komfort und Ihre Sicherheit! Die von uns eingesetzten Materialien, Verbindungstechniken und die Anforderungen an deren Gewicht und Stabilität zeigen viele Analogien zur Flugzeugtechnik.

So können wir Ihnen ein Höchstmaß an Langlebigkeit und Werterhalt, Sicherheit, Schutz und Komfort bieten. So wird jedes Carthago Reisemobil zu einem besonderen. So ist jeder Carthago ein **Synonym für Exklusivität und Qualität**. Oder, kurz gesagt, Carthago steht für „Das Reisemobil“.



Langlebig. Hochstabil.

**Carthago  
Karosseriebau  
der Liner-  
Premiumklasse**

Platz garantiert.

**Carthago  
Doppelboden-Keller  
mit riesigem Stauraum**

Ausgeglichen.  
Optimal verteilt.

**Carthago Zuladung &  
Weight and Balance**



Wohlfühlen – das ganze Jahr.

### **Carthago Heizungs- & Klimatechnik**

Sicher unterwegs.

### **Carthago Fahrerhaussichtkonzept mit Testbestwert**

Einzigartig. Unverwechselbar. Extravagant.

### **Carthago Personality**

# Karosseriebau der Liner-Premiumklasse

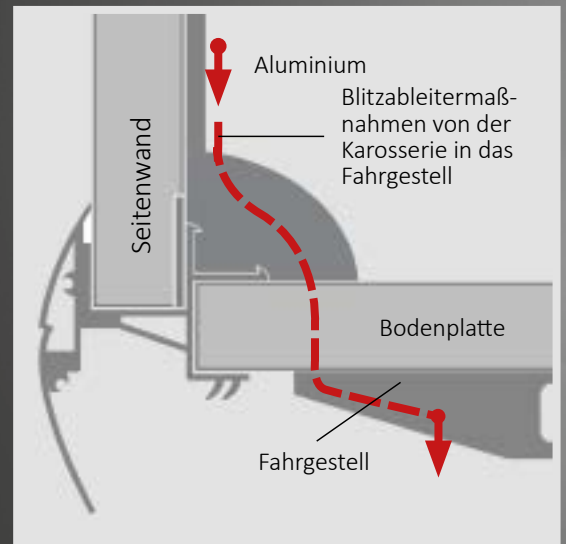
## Langlebigkeit, Schutz und Werterhalt

Der Carthago Karosseriebau orientiert sich konsequent daran, was sich Carthago Fahrer wünschen: sorgloses Reisen auf Dauer und Werterhalt. Daher setzen wir auf **Langzeitqualität**. GFK und Aluminium dort, wo die Materialien richtig eingesetzt sind.

Zu Ihrem Schutz und für Ihren Komfort auch bei Hagel, Nässe, Blitz und Kälte. Die einzigartige Karosserieverbindung über höchst **stabile Traghölme** garantiert eine größtmögliche Torsionssteifigkeit. Qualität, die Sie spüren – Reise für Reise, Jahr für Jahr.

## Ihr Mehrwert mit Carthago

- + Schutz vor Blitzschlag, Hagel und Feuchtigkeit
- + 10 Jahre Garantie auf Dichtigkeit
- + Reparaturfreundlichkeit im Schadensfall
- + Steinschlag- und Unterfahrschutz



### ▲ Geprüfter Blitzschutz

Aluminium auf der Dach- und den Wandinnenseiten bietet Schutz wie ein faradayscher Käfig. Zusätzliche Blitzableiter im Fahrgestell erhöhen diese Schutzwirkung entscheidend. Der Blitztest hat bewiesen: Eine Carthago Karosserie bietet nachweislichen Schutz bei Blitzschlag!



### ▲ Blitzdurchschlag

bei herkömmlichem GFK-Dach mit Holz-/GFK-Dachinnenseite.





## 10 Jahre Garantie auf Dichtigkeit!



### ▲ Hagelschutz

dank Dachoberseite aus GFK, somit wirksamer Schutz bei Hagel. Dies ermöglicht kostengünstigere Versicherungsbeiträge. Das besondere: Die Schutzwirkung gegen Blitzschlag bleibt durch die Dachinnenseite aus Aluminium bestehen.




### ▲ Nässeschutz

Die Carthago Karosserie gewährleistet einen echten Rundumschutz. Ihre Konstruktion schützt vor Feuchtigkeitseinwirkung. Auf dieses Versprechen geben wir eine Dichtigkeitsgarantie von zehn Jahren.



## Wirksamer Blitzschutz, geprüft



### ▲ Steinschlagschutz/Unterfahrerschutz

dank GFK-Bodenunterseite, dauerhafter Schutz vor Steinschlag, Verrottung und Nässe. Auf Jahre – ohne Wartungsaufwand! Die Rahmenabsenkung der Rollgarage dient gleichzeitig als Unterfahrerschutz und reduziert Auffahrtschäden.



### ▲ Reparaturfreundlichkeit

Bei der Entwicklung der Karosserieanbauteile wird dort, wo möglich, auf eine Segmentierung geachtet. Dies macht einen Austausch im Schadensfall einfacher und spart Kosten. So gibt es zum Beispiel an jedem Heck eine separat austauschbare Heckstoßstange.

# Karosseriebau der Liner-Premiumklasse


## Spitzentechnologie mit Anleihen aus dem Flugzeugbau

In einer Carthago Karosserie stecken starke und dauerhafte Verbindungen. Dort, wo andere schrauben, setzen wir auf Hightech. Ein durch **Tragholme** verstärkter Karosseriekörper und **spezielle Klebetechniken** schaffen neben einem Höchstmaß an Stabilität ein klares Sicherheits-Plus.

So wirkt der Tragholm für die Verbindung von Boden- und Seitenwand im Falle eines Falles wie ein Seitenaufprallschutz. Durch Anleihen aus dem Flugzeugbau ist die Karosserie aber nicht nur hochstabil, sondern zugleich auch leicht und torsionssteif.

## Ihr Mehrwert mit Carthago

- + **Langlebigkeit und Werterhalt**  
über viele Jahre
- + **Perfekte Isolation und Wärmespeicherung**  
für Ganzjahreskomfort
- + **Höchste Karosseriestabilität**  
und Verwindungssteifigkeit, der entscheidende Beitrag zum Fahrkomfort und zur Fahrsicherheit
- + **Niedriges Eigengewicht**  
durch selbsttragende Karosseriebauweise
- + **100 Prozent holzfreie Karosserie**  
kein Verrotten möglich – auch auf Dauer



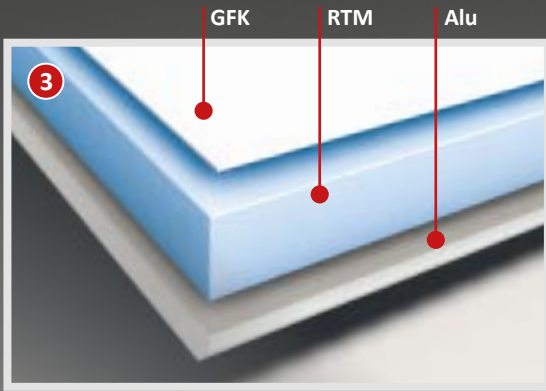
### ▲ Carthago Seitenwandaufbau

Aluminium nicht nur auf der Wandaußenseite, sondern auch auf der Wandinnenseite ist Voraussetzung für eine effiziente Wärmespeicherung. Dadurch entsteht das Carthago typische Wohlfühlklima. Die gleichmäßige Wärmeabstrahlung wirkt wie eine Wandheizung.



### ▲ Carthago Rollergaragenabsenkung

Tiefe Absenkung der Rollergarage heißt maximaler Laderaum und minimale Mühe beim Einladen. Extrem tragfähige Wand-Boden-Verbindung durch formschlüssig verklebte Tragholme ermöglichen eine Beladung bis 450 kg.



▲ Carthago Dachaufbau

Außenseite aus GFK heißt Hagelschutz, Innenseite aus Aluminium gleichzeitig Schutz vor Blitzeinschlag. Zusätzlich übernimmt die Aluminium-Innenseite im Winter die Funktion der Wärmespeicherung.

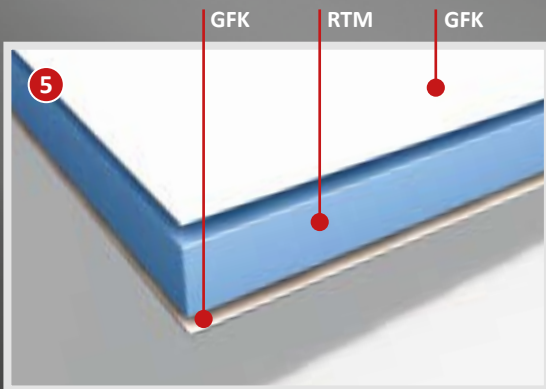


▲ Carthago Dach-Wand-Verbindung

Die Carthago typische Dachrundung ist nicht nur unverwechselbares Designelement, sondern unterstützt mit dem innenliegenden Traghalm entscheidend die Karosseriesteifigkeit. Und dies ohne jede Kältebrücke. Weiteres Sicherheits-Plus: reduzierte Seitenwindempfindlichkeit.

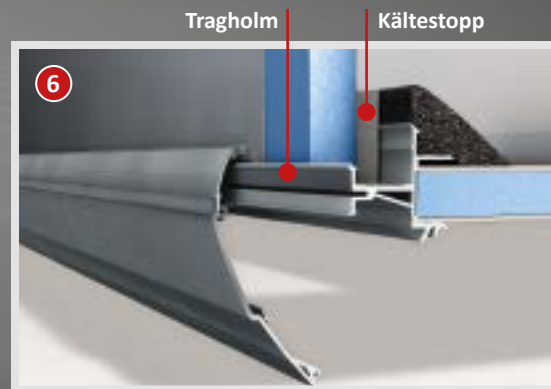


**Karosserie-  
verbindung  
mit hochstabilen  
Tragholmen**



▲ Carthago Bodenplatte

bietet einen Rundumschutz. Unter- und Oberseite bestehen aus GFK, dazwischen befindet sich der Hartschaumisolierkern aus RTM-Styrofoam. Die Bodenplatte ist hochstabil und lebenslang vor Feuchtigkeit und Verrottung geschützt.



▲ Carthago Boden-Wand-Verbindung

erfolgt beidseitig über einen hochstabilen Traghalm. Er wird wie im Flugzeugbau über die gesamte Länge formschlüssig verklebt. Im Falle eines Falles bietet er die Wirkung eines Seitenaufprallschutzes. Ein integrierter Kältebrückenstopp verhindert zuverlässig jede Kältebrücke.



# Doppelboden-Keller mit riesigem Stauraum

## Mehr Platz für Ihren Urlaub

Im Reisemobil kann man nie genug Stauraum haben! Die Carthago Integrierten bieten dank einem einzigartigen Doppelboden-Keller und vielen leicht zugänglichen Stauräumen einen riesigen Stauraum und Platz für Ihr gesamtes Urlaubsgepäck.

Sperriges Gepäck wie beispielsweise Campingmöbel und Ski können optimal im zentralen Durchladestauraum verstaut werden. Über zahlreiche große Außenklappen kann der Doppelboden bequem von außen beladen und von innen entladen werden.

Große aufstellbare Wohnraumbodenklappen ermöglichen den Zugang zu den extratief abgesenkten Stauräumen im Wohn- und Küchenbereich.

Und ganz nebenbei dient der Doppelboden-Keller auch als Klimateil, so dass Ihre Ladung vor Frost geschützt ist.

## Ihr Mehrwert mit Carthago

- + **Klassengrößter Stauraum**
- + **Einzigartiger, riesiger Doppelboden-Keller**
- + **Bequemer Außen- und Innenzugang „EASY ENTRY“**  
von außen beladen, von innen entnehmen
- + **Stauräume für mehr Nutzhöhe tief abgesenkt**
- + **Stauraumabsenkung aufwendig in original Karosserie-Sandwich gefertigt**  
damit höchste Stabilität und voll wirksame Isolation
- + **Voll nutzbares Stauraumvolumen**  
keine Einschränkung durch Verbau mit Technikkomponenten
- + **Weight and Balance-Gewichtsoptimierung**  
mehr Zuladung durch maximal nutzbare Achslasten und ausbalancierte Gewichtsverteilung zwischen Vorder- und Hinterachse








# Doppelboden-Keller mit riesigem Stauraum

EASY ENTRY – bequem von außen beladen, einfach von innen entnehmen



Nutzhöhe  
bis zu 78 cm




1 Heckgarage bis zu 450 kg beladbar

FAHRERSEITE

▲ Gasflaschenkasten

Außen beladen




▲ Bequemes Beladen des Doppelboden-Stauraums über große Außenklappe (auf Fahrerseite)

Innen entnehmen

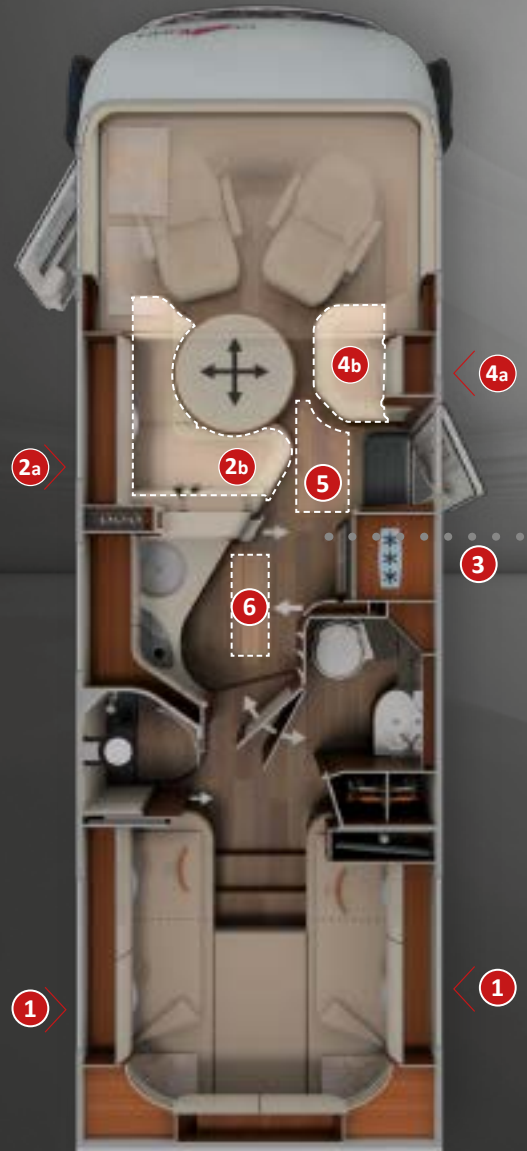



▲ Einfache Entnahme des Staurauminhalts von innen über aufklappbare Sitzbankdeckel der L-Wohnsitzgruppe

Weitere Doppelboden-Kellerstauräume




▲ Wohnraumbodenklappe mit Doppelboden-Staubox (42 cm Nutztiefe), im beheizten Doppelboden







- + **Doppelboden-Keller** mit riesigem, beheiztem Stauraum, Nutzhöhe bis zu 78 cm
- + **Außenzugang** über mehrere große Klappen
- + **Innenzugang** über Sitzbankdeckel der L-Wohnsitzgruppe, aufschwenkbare Seitensitzbank sowie große Wohnraumbodenklappe
- + **Großer, zentraler Durchladerraum** (Innenhöhe bis zu 22 cm) mit tief abgesenktem Stauraum-Keller (Nutzhöhe bis zu 46 cm), bequem beladbar auch von außen durch die Eingangstür über große, aufstellbare Wohnraumbodenklappe
- + Gesamter Doppelboden-Keller beheizt mit **Klimaspeicherfunktion** mit Fußbodenheizungseffekt



### BEIFAHRERSEITE



3

▲ Großer, zusätzlicher Doppelboden-Stauraum mit separater Außenklappe (auf Beifahrerseite)



4a

▲ Bequemes Beladen des Doppelboden-Stauraums über große Außenklappe

Außen beladen



5

▲ Riesige Wohnraumbodenklappe im Eingangsbereich: bei geöffneter Aufbautür bequem auch von außen beladbar



4b

▲ Komfortable Entnahme des Inhalts über aufschwenkbare Seitensitzbank

Innen entnehmen



# Carthago Pedelec-Garage

Das Garagenwunder für Queensbettmodelle mit Innenhöherweiterung bis zu 124 cm

Ihr großes Rad, das Pedelec oder der Roller passt nicht in die Heckgarage des Reisemobils?

Bei Carthago auch bei den Queensbettmodellen kein Problem. Und so geht's: Heckbett von außen kurz **mit einem Griff hochschwenken**, Zweirad in der Garage parken, **Heckbett wieder absenken**. Der Carthago Trick:

Eine Absenkung im Boden nimmt das Rad auf. Alles sicher verzurren – schon fertig und in Kombination mit der hochschwenkbaren Bettunterkante sind Lenkerhöhen bis 124 cm möglich. Drinnen ist das Bett dank der niedrigen Position trotzdem jederzeit bequem zugänglich. Wieder eine der vielen tollen Carthago Ideen. Und weil sie so gut ist, haben wir sie gleich **patentiert**.

## Ihr Mehrwert mit Carthago

- + **Innenhöherweiterung**  
der Pedelec-Garage in den Queensbettmodellen auf bis zu 124 cm
- + **Trotz niedrigem Betteinstieg**  
Zweirad mit Lenkerhöhe bis 124 cm in Heckgarage transportierbar, kein Ausladen zum Schlafen notwendig
- + **Innovative Lösung**  
ohne Zusatzgewicht und mit einfacher Bedienung
- + **Abdeckplatte für Bodenmulde**  
somit auch als Zusatzstauraum mit ebenem Garagenboden nutzbar




▲ **Leichte Beladung**  
eines Pedelecs oder Motorrollers durch Einschubsystem mit einhängbarer Auffahrschiene



▲ **Erweiterung der Beladungshöhe**  
durch einfaches Hochschwenken des innenliegenden Heckbetts mit einer Hand und zusätzlicher, abgesenkter Bodenmulde (somit Lenkerhöhe bis 124 cm möglich)



# Patentierte Carthago Pedelec-Garage – Vorsprung durch Innovation



▲ **Pedelec-Rollergarage**  
c-tourer bis chic e-line mit Queensbetten



# Carthago Zuladung und Weight and Balance

## Komfortabel und sicher reisen mit hoher Zuladung

Keine Angst vor der Waage: Ein Carthago bietet Reserven selbst für das große Gepäck! Hohe Zuladung steht bei jeder Konstruktion eines neuen Carthago im Lastenheft. Denn sie bildet die Grundlage für hohen Komfort, Unabhängigkeit und Sicherheit auf Reisen. Sie ist damit ein selbstverständlicher Teil der Carthago Premium-DNA. Eine stimmige Gewichtsbilanz ist für einen Carthago selbstverständlich. Tragfähige Fahrgestelle mit zwei und sogar drei Achsen bilden die Basis und bieten eine individuelle Lösung für den jeweiligen Bedarf.

Ausgefüllte Radstände sichern eine günstige Gewichtsverteilung, nutzen die maximalen Achslasten aus und führen gleichzeitig zu einem sicheren und souveränen Fahrverhalten. Intelligente Leichtbautechnologie senkt das Eigengewicht. Carthago heißt auch bei der Zuladung Reisen ohne Verzicht, denn Urlauber müssen sich selbst auf großer Fahrt nicht einschränken: Ihre liebgewonnenen Sachen von der Kleidung bis zu den Pedelecs nehmen Sie in den riesigen Stauräumen einfach mit. Und die Reserven eines Carthago reichen stets auch für die Mitbringsel aus dem Urlaub.

## Ihr Mehrwert mit Carthago

- + **Maximaler Reisekomfort**  
keine Einschränkungen beim Urlaubsgepäck und optimale Ausnutzung der rekordverdächtigen Stauräume im Carthago Reisemobil
- + **Weight and Balance Gewichtoptimierung**  
mehr Zuladung durch ausbalancierte Gewichtsverteilung zwischen Vorder- und Hinterachse
- + **Zahlreiche individuelle Gewichtsvarianten**  
ergeben individuelle Reserven für jedes Modell und jede Ausstattung
- + **Größtmögliche Sicherheit unterwegs**  
kein Risiko durch Überladung und überlastete Komponenten, sicheres Fahrverhalten

## PRESESTIMMEN

„Mit dem neuen c-tourer I 149 LE ist Carthago ein großer Wurf gelungen: sehr gut verarbeitet, mit riesigem, von innen und außen zugänglichem Doppelboden und ganz vielen Details wie den praktischen Sitztruhendeckeln, die anderswo gar nicht erst zu finden sind. [...] Mit der optionalen Chassisvariante mit 4,25 Tonnen zulässiger Gesamtmasse ist der c-tourer I 149 LE mit seinem üppigen Stauraumangebot sehr gut für große Touren mit vier Urlaubern gerüstet. Und die genießen dann ein toll gemachtes Mobil.“

**Reisemobil International 08/2018,**  
Profifitest c-tourer I 149 LE

„Dazu glänzt der e-line mit üppiger Bordtechnik und Serienausstattung, die den höheren Grundpreis relativiert. [...] Schon bekannt aber dennoch ein Pluspunkt ist die stattliche Heckgarage, die mit zwei großen Klappen, Verzurrstienen und Zubehörfächern keinen Wunsch offen lässt. Mit zwei Außen- und zwei Innenzugängen ist das große Doppelbodenstaufach unter der Sitzgruppe besonders gut erreichbar. [...] Als Autarkie-Weltmeister tituliert Carthago etwas großspurig die e-line-Modelle. Tatsächlich setzt er sich mit 235 Liter Frisch- und 185 Liter Abwassertankvolumen sowie 160 Ah Serienkapazität der Batterien in diesen Punkten an die Spitze des Trios.“

**promobil 03/2018,**  
chic e-line I 50 im Dreiervergleich



Maximale Zuladungsreserven – bestens ausbalanciert.



am Beispiel eines chic c-line I 4.9 LE, Zuladungsreserven pro Achse abhängig von Fahrzeugausstattung



▲ **Der Carthago Doppelboden**

trägt zusammen mit der hochstabilen, selbsttragenden Karosserie zu einem Höchstmaß an Stabilität und Torsionssteifigkeit bei und dies bei einem äußerst geringen Gewicht. Bei den Leichtgewichts-Modellen kommt ausschließlich ein AL-KO Tiefrahmen speziell light zum Einsatz. Ergebnis: minimales Eigengewicht – maximale Zuladung.



▲ **Ausbalancierte Gewichtsbilanz**

Große Stauräume und ausreichende Zuladung allein reichen nicht. Bei Carthago kommen modellspezifisch abgestimmte Radstände zum Einsatz. Ergebnis ist eine optimale Gewichtsbilanz zwischen der Vorder- und Hinterachse. Voraussetzung für eine praxisgerechte Nutzung des Stauraums.

# Carthago Heizungs- und Klimatechnik

Behaglich und komfortabel wie zuhause

Uns fällt kein Grund ein, weshalb Sie unterwegs auf ein gutes Klima verzichten sollten, egal wohin und wann Sie reisen. Deshalb bietet ein Carthago Ganzjahreskomfort dank technischer Raffinessen wie wärmereflektierenden Wänden, gezielt beheizter Bordtechnik oder Wärmezirkulation durch den gesamten Doppelboden-Keller.

Das schafft sommers wie winters beste Bedingungen für **echtes Wohlfühlklima**. Denn was im Winter isoliert und wärmt, wirkt umgekehrt im Sommer gegen Hitze.


## Ihr Mehrwert mit Carthago

- + **Winterfestes Reisemobil**  
mit Ganzjahreskomfort
- + **Fußbodenheizungseffekt** –  
immer warme Füße
- + **Keine Warmluftzugerscheinung**  
dank Kältestopp an kritischen Punkten
- + **Gleichmäßige Wärmeverteilung**  
und -abstrahlung durch Aluminium-Innenwand
- + **Wärmespeichereffekt**  
und effiziente Isolation reduzieren Gasverbrauch
- + **Gezielte Beheizung**  
aller Technikkomponenten sichert Funktion



### ▲ Gezielte Fahrerhausbeheizung

Bei allen integrierten Modellen wird der vordere Bereich des Armaturenbrettvorbaus gezielt beheizt. Der doppelschalige Vorbau wirkt dadurch wie eine Flächenbeheizung. Somit wird der Wohnbereich im Fahrerhaus angenehm temperiert ohne kalten Luftstrom aus dem Bereich der Frontscheibe.



### ▲ Carthago Fußbodenheizungseffekt



Zahlreiche Warmluftauslässe und Wärmezirkulationskanäle im gesamten Klimaspeicher-Doppelboden sorgen für eine gleichmäßige Wärmeverteilung. Dieses Wärmepolster strahlt von unten an den Wohnraumboden und erwärmt ihn angenehm. In einem Carthago haben Sie immer warme Füße.







**Aluminium-Innenwände**  
= 1.000-fach bessere  
Wärmeleitung als her-  
kömmliche Holzinnenwände



▲ **Beheizte Technikkomponenten**

Dass ein Reisemobil eine Heizung an Bord hat, ist Standard. Dass damit der Wohnraum beheizt wird, ebenso. In einem Carthago Reisemobil sind kälteempfindliche Stellen zusätzlich gezielt beheizt: alle Technikkomponenten wie Tanks, Batterien, Stauräume, Türeinsteige und mehr. Das garantiert volle Funktion auch bei tiefen Minustemperaturen.



▲ **Carthago Wandheizungseffekt**

Aluminium auch auf den Wandinnenseiten speichert die aufgenommene Wärme und gibt sie gleichmäßig wieder ab. Hierdurch entsteht ein sehr angenehmer Wandheizungseffekt. Aluminium leitet Wärme tausendfach besser als herkömmliche Innenwände aus Holz.

# Carthago Fahrerhaussichtkonzept

## Eines ist sicher: Carthago

Sicht ist Sicherheit: Mit einem integrierten Carthago haben Sie die Straße früher im Blick. Die Windschutzscheibe ist tief nach unten gezogen, so dass Sie bereits nach 2,77 m Blickkontakt auf die Fahrbahn haben. Bei Regen unterstützt das optimale Wischerfeld der Scheibenwischer. Die **großen Busspiegel** Carthago „best view“ sorgen für hervorragende Sicht nach hinten. Der AL-KO Tiefrahmen

mit **Breitspur-Sicherheitsfahrwerk** senkt den Schwerpunkt und sorgt für sichere Bodenhaftung. Der **Doppelboden-Keller** versteift den hochstabilen Aufbau zusätzlich – in dieser Sicherheitskarosserie sind Sie bestmöglich geschützt. Hinzu kommt serienmäßig das umfangreiche Carthago Sicherheitspaket.

## Ihr Mehrwert mit Carthago

- + **Maximale Sicht nach oben**  
vergrößerter Sichtwinkel durch hohe Frontscheibe (Sicht auf Ampel)
- + **Sichtoptimierung nach vorne\***  
Blick auf die Fahrbahnoberfläche bereits nach 2,77 m durch perfekte ergonomische Cockpitgestaltung, steil nach vorne geneigten Armaturenbrett- vordach und tief angesetzte Frontscheibe
- + **Optimiertes Frontscheiben- Wischerfeld**  
größeres Sichtfeld bei Regen
- + **Carthago Rückspiegelsystem „best view“**  
für maximales Sichtfeld nach hinten
- + **Umfangreiches serienmäßiges Sicherheitspaket**



### ▲ Fahrsicherheit

Carthago ist Vorreiter in Sachen Fahrsicherheit. Die modernen Sicherheits- und Komfortsysteme des Fiat Ducato und des AL-KO Tiefrahmenchassis werden zusätzlich durch eigene Carthago Sicherheitstechniken ergänzt. Carthago ist erster und einziger Reisemobilhersteller mit einem geprüften und durch den TÜV zertifizierten Wohnmobil-Fahrkomfort.




### ▲ Carthago Busspiegelsystem „best view“

Seitlich abgehängtes Busspiegelsystem mit großem Hauptspiegel und zusätzlichem Weitwinkelspiegel – perfekte Sicht nach hinten, kein toter Winkel.



Testbestwert im Vergleichstest mit anderen integrierten Reisemobilen\*



▲ Testbestwert für Sicht nach vorne\*  
im Vergleichstest mit anderen integrierten Wettbewerbsfahrzeugen:  
Sichtkontakt zur Fahrbahnoberfläche bereits nach 2,77 m im Carthago.



▲ Carthago Fahrerhaus-Rundumsichtfeld  
Perfekte Übersicht während der Fahrt – mehr Sicherheit für Sie.  
Maximaler Sichtwinkel nach unten und oben. Perfekte Sicht nach hinten und zur Seite.

\* auf Fiat-Chassis



# Carthago Personality

## Designführerschaft Exterieur

**Markant, unverwechselbar, einzigartig:** Ein Carthago ist DAS Gesicht in der Menge. Er ist so individuell wie seine Besitzer. Das evolutionäre Carthago Design setzt Maßstäbe über die Reisemobilbranche hinaus. **Form und Funktion** verbinden sich zu einer perfekten Symbiose. Kraftvoller Kühlergrill und elegante Frontmaske, formschön gerundeter Übergang von den Seitenwänden zum Dach, abgesetzte Schwellerleisten und ein markantes Heck – dies alles führt zusammen mit dem dezenten Dekor zum typischen

Carthago Auftritt. Mit harmonischen Formen und fließenden Linien. **Jedes Detail ist durchdacht.** Aufbaufenster und Klappen sind plan in die Seitenwand eingelassen. Selbst die Tankklappe der integrierten Reisemobile ist flächenbündig verbaut. Den Abschluss bilden die Rückleuchten – mit einer Leuchtengrafik im Carthago C-Design.

### Ihr Mehrwert mit Carthago

- + **Markantes und unverwechselbares Außendesign**
- + **Eleganz und Dynamik**  
durch dreidimensionale Formen und Rundungen
- + **Individueller Auftritt**  
durch einzigartiges Designkonzept
- + **Plane Karosserieoberflächen**  
durch unsichtbar versenkte Scharniere, flächenbündig integrierte Tankklappe



▲ **Die Carthago Dachrundung:** Ein Carthago weckt Emotionen durch sein eigenständiges und elegantes Design wie die markentypische Dachrundung. Ganz nebenbei erhöht sie zusätzlich die Karosserie-Verwindungssteifigkeit und reduziert die Seitenwindempfindlichkeit. Design und Nutzen sind perfekt kombiniert!



▲ **Das GFK-Heck** in Busoptik des chic c-line new generation setzt mit seinem sportlich-eleganten Außenlook Maßstäbe in puncto Design.



▲ **Die Carthago Lichttechnik und das v-face Design.** Ab der Baureihe chic c-line superior beeindruckt die Carthago Full-LED-Hauptscheinwerfer durch Design und Leuchtstärke.



▲ **Die Tankklappe** ist bei den Carthago Integrierten flächenbündig verbaut.



▲ **Türen und Klappen:** Ab der Baureihe chic c-line sind alle Scharniere an Türen und Klappen unsichtbar im Rahmen versenkt. Daraus resultiert eine homogene Optik und Reinigungsfreundlichkeit.

# Carthago Personality

## Designführerschaft Interieur

Bei der Wahl zum Reisemobil des Jahres wird Carthago immer wieder als klarer Favorit in den Disziplinen Außen- und Innendesign genannt. Das bedeutet für uns Freude und Ansporn zugleich. Alle Carthago Entwicklungen, die Auswahl eingesetzter **Materialien** und deren **Verarbeitung** werden **mit großer Sorgfalt** vorgenommen.

Mit viel Liebe und persönlicher Leidenschaft bis ins Detail. Das Ergebnis ist die besondere Carthago Wohnfaszination. Ein **Wohlgefühl**, das Sie bereits beim ersten Betreten eines Carthago Reisemobils **sehen, spüren und fühlen**.

## Ihr Mehrwert mit Carthago

- + **Möbelfertigung in eigener Carthago Schreinerei**
- + **Stabile Doppelverbindungstechnik „Durafix“** verschraubt und verzapft
- + **Kein Knarzen und Klappern während der Fahrt** Geräuschdämmung mittels Klapperdämpfung
- + **Aufsteller, Scharniere und Auszüge in massiver Haushaltsqualität**
- + **Sitzkomfort auch auf langen Reisen** dank ergonomisch geformten Qualitäts-Polstern
- + **Indirekte Beleuchtung mit LED-Lichttechnik** für angenehme Beleuchtung



### ▲ LED-Lichttechnik

Helles Leselicht oder gemütliche Ambientebeleuchtung – die Carthago LED-Lichttechnik macht's möglich. Zahlreiche Lichtspots an den richtigen Positionen und die effektvolle, indirekte Beleuchtung erzielen beeindruckende Effekte. Und dies stromsparend und langlebig.





▲ **Hochwertige Scharniere/Beschläge**

In einem Carthago sind Möbelbeschläge, Klappenaufsteller, Auszüge, Türklinken auf hochwertigem Niveau wie zuhause. Der Anspruch an höchste Qualität, Langlebigkeit, Funktion und exklusives Design prägen die Auswahl dieser Komponenten.



▲ **Ergonomisch perfekte Polster**

Machen Sie es sich bequem! Schäume bester Qualität und Bezüge mit besonderer, schmutzabweisender Veredelung sind Voraussetzung für komfortables Sitzen und Entspannung.



▲ **Möbel aus der eigenen Schreinerei**

Stück für Stück sorgfältig hergestellt und montiert – nichts wackelt oder klappert. Dank Doppelverbindungstechnik hochstabil und auf Langlebigkeit ausgelegt.



▲ **Einfach elegant: das Carthago Armaturenbrett**

Der edle Lederbezug des Armaturenbrettformteils kombiniert mit hochwertigen Ausströmern unterstreicht die pure Exklusivität. Je nach Interieurgestaltung der Baureihe farblich abgestimmt.



▲ **Mehr als nur ein Hauch von Luxus**

Die Ledervarianten Macchiato Performance bzw. Sand Performance mit Rautensteppung erinnern an exklusive Yachten.



**Besuchen Sie Ihren Carthago  
Handelspartner in Ihrer Nähe**  
und erleben Sie die  
Carthago Premiumklasse!

Überreicht von:

**Carthago Reisemobilbau GmbH**

**[www.carthago.com](http://www.carthago.com)**

Zu den Angaben in diesem Katalog: Nach Redaktionsschluss dieser Druckschrift im Juli 2019 können sich Änderungen am Produkt ergeben haben. Konstruktions- und Formänderungen, Abweichungen im Farbton sowie Änderungen des Lieferumfangs seitens des Herstellers bleiben während der Lieferzeit vorbehalten. Farbabweichungen können drucktechnisch bedingt sein. Bitte beachten Sie, dass die Fahrzeuge teilweise mit aufpreispflichtigen Sonderausstattungen abgebildet sind. Weitere technische Daten entnehmen Sie bitte der Preisliste, auch Angaben zu Sitzplätzen während der Fahrt usw. Diese Angaben entsprechen der deutschen StVO und StVZO.