

Technische Daten



Arto 76 L*

Basisfahrzeug	Fiat Ducato	
Chassis / Rahmen	AL-KO-Tiefrahmen AMC 45H	
Motor	Light Duty Homologation⁷⁾	Heavy Duty Homologation
Leistung in kW/PS	103/140	96/130
	(opt.: 118/160, 132/180)	(opt.: 118/160)
Maximales Drehmoment in Nm	350 (opt.: 400 / 450)	350 (opt.: 380)
Typ	4-Zylinder-TD mit VGT Turbolader	
Hubraum in cm ³	2.287	
Fahwerk / Reifen		
Radstand in mm	4.150	
Anzahl der Achsen	2	
Maße und Gewicht (ohne Zubehör)		
Gesamtlänge in mm	7.684	
Gesamtbreite in mm	2.320	
Gesamthöhe in mm	2.950	
Technisch zulässige Gesamtmasse in kg	4.500	
Masse in fahrbereitem Zustand in kg ^{1)/4)} ca.	3.600	
Maximale Zuladung in kg ²⁾	900	
Technisch zul. gebremste Anhängelast in kg ^{3)/5)/6)}	1.650	
Sitzplätze		
Sitzplätze mit Dreipunktsicherheitsgurt ⁴⁾	4 (5)	
L-Sofa (Länge x Breite) in mm	1.295 x 1.065	
Einzelstuhlbank Beifahrerseite (Länge x Breite) in mm	880 x 640	
Betten		
Hubbett (Länge x Breite) in mm	1.910 x 1.320	
Heckbett (Länge x Breite) in mm	2.150 x 1.400	
Füllmengen		
Kraftstofftank in l	90	
AdBlue-Tank in l	19	
Wassertank Fahr-/Campingbetrieb in l	20 / 200	
Abwassertank in l	120	
Gasvorrat in kg	2 x 11	
Garagenmaße		
Maximale Garagenhöhe in mm	1.260	
Maximale Nutzfläche (Länge x Breite) in mm	2.175 x 1.400	

Listenpreis in Euro inkl. 19% NoVA für 140 PS** 122.946
Listenpreis in Euro inkl. 24% NoVA für 160 PS** 131.241
Listenpreis in Euro inkl. 30% NoVA für 178 PS** 138.237

* Auch in der Grundrissvariante „Face-to-Face“ erhältlich, siehe Code 80026 (S.10)
 ** inkl. 20% MwSt., inkl. Transport, Typisierung und Auslieferungspauschale, abzügl. € 350,- Abzugsposten

Arto

Preisliste Modelljahr 2021

AT



Arto 77 E*

Basisfahrzeug	Fiat Ducato	
Chassis / Rahmen	AL-KO-Tiefrahmen AMC 45H	
Motor	Light Duty Homologation⁷⁾	Heavy Duty Homologation
Leistung in kW/PS	103/140	96/130
	(opt.: 118/160, 132/180)	(opt.: 118/160)
Maximales Drehmoment in Nm	350 (opt.: 400 / 450)	350 (opt.: 380)
Typ	4-Zylinder-TD mit VGT Turbolader	
Hubraum in cm ³	2.287	
Fahwerk / Reifen		
Radstand in mm	4.350	
Anzahl der Achsen	2	
Maße und Gewicht (ohne Zubehör)		
Gesamtlänge in mm	7.784	
Gesamtbreite in mm	2.320	
Gesamthöhe in mm	2.950	
Technisch zulässige Gesamtmasse in kg	4.500	
Masse in fahrbereitem Zustand in kg ^{1)/4)} ca.	3.650	
Maximale Zuladung in kg ²⁾	850	
Technisch zul. gebremste Anhängelast in kg ^{3)/5)/6)}	1.650	
Sitzplätze		
Sitzplätze mit Dreipunktsicherheitsgurt ⁴⁾	4 (3, 5)	
L-Sofa (Länge x Breite) in mm	1.295 x 1.065	
Einzelstuhlbank Beifahrerseite (Länge x Breite) in mm	880 x 640	
Betten		
Hubbett (Länge x Breite) in mm	1.910 x 1.320	
Heckbett (Länge x Breite) in mm	2 x 1.960 x 860	
Füllmengen		
Kraftstofftank in l	90	
AdBlue-Tank in l	19	
Wassertank Fahr-/Campingbetrieb in l	20 / 200	
Abwassertank in l	150	
Gasvorrat in kg	2 x 11	
Garagenmaße		
Maximale Garagenhöhe in mm	1.260	
Maximale Nutzfläche (Länge x Breite) in mm	2.175 x 1.400	

Listenpreis in Euro inkl. 19% NoVA für 140 PS** 123.296
Listenpreis in Euro inkl. 24% NoVA für 160 PS** 131.604
Listenpreis in Euro inkl. 30% NoVA für 178 PS** 138.615

^{1), 2), 3), 4), 5), 6), 7)} unter „Wichtige Informationen“

Technische Daten



Arto 78 F*

Basisfahrzeug	Fiat Ducato	
Chassis / Rahmen	AL-KO-Tiefrahmen AMC 45H	
Motor	Light Duty Homologation⁷⁾	Heavy Duty Homologation
Leistung in kW/PS	103/140 (opt.: 118/160, 132/180)	96/130 (opt.: 118/160)
Maximales Drehmoment in Nm	350 (opt.: 400 / 450)	350 (opt.: 380)
Typ	4-Zylinder-TD mit VGT Turbolader	
Hubraum in cm ³	2.287	
Fahwerk / Reifen		
Radstand in mm	4.350	
Anzahl der Achsen	2	
Maße und Gewicht (ohne Zubehör)		
Gesamtlänge in mm	7.927	
Gesamtbreite in mm	2.320	
Gesamthöhe in mm	2.950	
Technisch zulässige Gesamtmasse in kg	4.500	
Masse in fahrbereitem Zustand in kg ^{1)/4)} ca.	3.700	
Maximale Zuladung in kg ²⁾	800	
Technisch zul. gebremste Anhängelast in kg ^{3)/5)/6)}	1.650	
Sitzplätze		
Sitzplätze mit Dreipunktsicherheitsgurt ⁴⁾	4 (3, 5)	
L-Sofa (Länge x Breite) in mm	1.295 x 1.065	
Einzelbank Beifahrerseite (Länge x Breite) in mm	880 x 640	
Betten		
Hubbett (Länge x Breite) in mm	1.910 x 1.320	
Heckbett (Länge x Breite) in mm	1.900 x 1.400	
Füllmengen		
Kraftstofftank in l	90	
AdBlue-Tank in l	19	
Wassertank Fahr-/Campingbetrieb in l	20 / 200	
Abwassertank in l	150	
Gasvorrat in kg	2 x 11	
Garagenmaße		
Maximale Garagenhöhe in mm	1.260	
Maximale Nutzfläche (Länge x Breite) in mm	2.175 x 1.400	

Listenpreis in Euro inkl. 19% NoVA für 140 PS**

Listenpreis in Euro inkl. 24% NoVA für 160 PS**

Listenpreis in Euro inkl. 30% NoVA für 178 PS**

* Auch in der Grundrissvariante „Face-to-Face“ erhältlich, siehe Code 80026 (S.10)

** inkl. 20% MwSt., inkl. Transport, Typisierung und Auslieferungspauschale, abzügl. € 350,- Abzugsposten



Arto 79 E

Basisfahrzeug	Fiat Ducato	
Chassis / Rahmen	AL-KO-Tiefrahmen AMC 45H	
Motor	Light Duty Homologation⁷⁾	Heavy Duty Homologation
Leistung in kW/PS	103/140 (opt.: 118/160, 132/180)	96/130 (opt.: 118/160)
Maximales Drehmoment in Nm	350 (opt.: 400 / 450)	350 (opt.: 380)
Typ	4-Zylinder-TD mit VGT Turbolader	
Hubraum in cm ³	2.287	
Fahwerk / Reifen		
Radstand in mm	4.000 + 800	
Anzahl der Achsen	3	
Maße und Gewicht (ohne Zubehör)		
Gesamtlänge in mm	8.044	
Gesamtbreite in mm	2.320	
Gesamthöhe in mm	2.950	
Technisch zulässige Gesamtmasse in kg	5.000	
Masse in fahrbereitem Zustand in kg ^{1)/4)} ca.	3.900	
Maximale Zuladung in kg ²⁾	1.100	
Technisch zul. gebremste Anhängelast in kg ^{3)/5)/6)}	1.700	
Sitzplätze		
Sitzplätze mit Dreipunktsicherheitsgurt ⁴⁾	4 (5)	
L-Sofa (Länge x Breite) in mm	1.295 x 1.065	
Einzelbank Beifahrerseite (Länge x Breite) in mm	880 x 640	
Betten		
Hubbett (Länge x Breite) in mm	1.910 x 1.320	
Heckbett (Länge x Breite) in mm	1.950 1.960 x 860 860 / 660	
Füllmengen		
Kraftstofftank in l	90	
AdBlue-Tank in l	19	
Wassertank Fahr-/Campingbetrieb in l	20 / 200	
Abwassertank in l	150	
Gasvorrat in kg	2 x 11	
Garagenmaße		
Maximale Garagenhöhe in mm	1.260	
Maximale Nutzfläche (Länge x Breite) in mm	2.175 x 1.400	

130.176

138.731

146.039



Arto 79 R

Basisfahrzeug	Fiat Ducato	
Chassis / Rahmen	AL-KO-Tiefrahmen AMC 45H	
Motor	Light Duty Homologation⁷⁾	Heavy Duty Homologation
Leistung in kW/PS	103/140 (opt.: 118/160, 132/180)	96/130 (opt.: 118/160)
Maximales Drehmoment in Nm	350 (opt.: 400 / 450)	350 (opt.: 380)
Typ	4-Zylinder-TD mit VGT Turbolader	
Hubraum in cm ³	2.287	
Fahwerk / Reifen		
Radstand in mm	4.000 + 800	
Anzahl der Achsen	3	
Maße und Gewicht (ohne Zubehör)		
Gesamtlänge in mm	8.044	
Gesamtbreite in mm	2.320	
Gesamthöhe in mm	2.950	
Technisch zulässige Gesamtmasse in kg	5.000	
Masse in fahrbereitem Zustand in kg ^{1)/4)} ca.	3.850	
Maximale Zuladung in kg ²⁾	1.150	
Technisch zul. gebremste Anhängelast in kg ^{3)/5)/6)}	1.700	
Sitzplätze		
Sitzplätze mit Dreipunktsicherheitsgurt ⁴⁾	3 (4)	
L-Sofa (Länge x Breite) in mm	1.315 x 760	
Einzelbank Beifahrerseite (Länge x Breite) in mm	880 x 640	
Betten		
Hubbett (Länge x Breite) in mm	1.910 x 1.320	
Heckbett (Länge x Breite) in mm	1.950 1.960 x 860 860 / 660	
Füllmengen		
Kraftstofftank in l	90	
AdBlue-Tank in l	19	
Wassertank Fahr-/Campingbetrieb in l	20 / 200	
Abwassertank in l	150	
Gasvorrat in kg	2 x 11	
Garagenmaße		
Maximale Garagenhöhe in mm	1.260	
Maximale Nutzfläche (Länge x Breite) in mm	2.175 x 1.400	


129.954

138.502

145.800

^{1), 2), 3), 4), 5), 6), 7)} unter „Wichtige Informationen“


Technische Daten



Arto 82 E *

Basisfahrzeug	
Chassis / Rahmen	Fiat Ducato AL-KO-Tiefrahmen AMC 45H
Motor	Light Duty Homologation⁷⁾ 96/130 Heavy Duty Homologation (opt.: 118/160, 132/180) 350 (opt.: 400 / 450)
Leistung in kW/PS	103/140 (opt.: 118/160, 132/180) 350 (opt.: 400 / 450)
Maximales Drehmoment in Nm	350 (opt.: 400 / 450)
Typ	4-Zylinder-TD mit VGT Turbolader
Hubraum in cm ³	2.287
Fahwerk / Reifen	
Radstand in mm	4.000 + 800
Anzahl der Achsen	3
Maße und Gewicht (ohne Zubehör)	
Gesamtlänge in mm	8.194
Gesamtbreite in mm	2.320
Gesamthöhe in mm	2.950
Technisch zulässige Gesamtmasse in kg	5.000
Masse in fahrbereitem Zustand in kg ^{1)/4)} ca.	4.150
Maximale Zuladung in kg ²⁾	850
Technisch zul. gebremste Anhängelast in kg ^{3)/5)/6)}	1.700
Sitzplätze	
Sitzplätze mit Dreipunktsicherheitsgurt ⁴⁾	4 (3, 5)
L-Sofa (Länge x Breite) in mm	1.295 x 1.065
Einzelstbank Beifahrerseite (Länge x Breite) in mm	880 x 640
Betten	
Hubbett (Länge x Breite) in mm	1.910 x 1.320
Heckbett (Länge x Breite) in mm	2 x 1.960 x 860
Füllmengen	
Kraftstofftank in l	90
AdBlue-Tank in l	19
Wassertank Fahr-/Campingbetrieb in l	20/200
Abwassertank in l	150
Gasvorrat in kg	2 x 11
Garagenmaße	
Maximale Garagenhöhe in mm	1.260
Maximale Nutzfläche (Länge x Breite) in mm	2.175 x 1.400
Listenpreis in Euro inkl. 19% NoVA für 140 PS**	132.886
Listenpreis in Euro inkl. 24% NoVA für 160 PS**	141.539
Listenpreis in Euro inkl. 30% NoVA für 178 PS**	148.963


* Auch in der Grundrissvariante „Face-to-Face“ erhältlich, siehe Code 80026 (S.10)
 ** inkl. 20% MwSt., inkl. Transport, Typisierung und Auslieferungspauschale, abzügl. € 350,- Abzugsposten



Arto 85 E *

Basisfahrzeug	
Chassis / Rahmen	Fiat Ducato AL-KO-Tiefrahmen AMC 45H
Motor	Light Duty Homologation⁷⁾ 96/130 Heavy Duty Homologation (opt.: 118/160, 132/180) 350 (opt.: 400 / 450)
Leistung in kW/PS	103/140 (opt.: 118/160, 132/180) 350 (opt.: 400 / 450)
Maximales Drehmoment in Nm	350 (opt.: 400 / 450)
Typ	4-Zylinder-TD mit VGT Turbolader
Hubraum in cm ³	2.287
Fahwerk / Reifen	
Radstand in mm	4.150 + 800
Anzahl der Achsen	3
Maße und Gewicht (ohne Zubehör)	
Gesamtlänge in mm	8.427
Gesamtbreite in mm	2.320
Gesamthöhe in mm	2.950
Technisch zulässige Gesamtmasse in kg	5.000
Masse in fahrbereitem Zustand in kg ^{1)/4)} ca.	4.200
Maximale Zuladung in kg ²⁾	800
Technisch zul. gebremste Anhängelast in kg ^{3)/5)/6)}	1.700
Sitzplätze	
Sitzplätze mit Dreipunktsicherheitsgurt ⁴⁾	4 (3, 5)
L-Sofa (Länge x Breite) in mm	1.295 x 1.065
Einzelstbank Beifahrerseite (Länge x Breite) in mm	880 x 640
Betten	
Hubbett (Länge x Breite) in mm	1.910 x 1.320
Heckbett (Länge x Breite) in mm	2.000 2.000 x 860 860 / 670
Füllmengen	
Kraftstofftank in l	90
AdBlue-Tank in l	19
Wassertank Fahr-/Campingbetrieb in l	20/200
Abwassertank in l	150
Gasvorrat in kg	2 x 11
Garagenmaße	
Maximale Garagenhöhe in mm	1.260
Maximale Nutzfläche (Länge x Breite) in mm	2.175 x 1.475
Listenpreis in Euro inkl. 19% NoVA für 140 PS**	134.895
Listenpreis in Euro inkl. 24% NoVA für 160 PS**	143.620
Listenpreis in Euro inkl. 30% NoVA für 178 PS**	151.132

* Auch in der Grundrissvariante „Face-to-Face“ erhältlich, siehe Code 80026 (S.10)
 ** inkl. 20% MwSt., inkl. Transport, Typisierung und Auslieferungspauschale, abzügl. € 350,- Abzugsposten




Arto 88 E *

Basisfahrzeug	
Chassis / Rahmen	Fiat Ducato AL-KO-Tiefrahmen AMC 45H
Motor	Light Duty Homologation⁷⁾ 96/130 Heavy Duty Homologation (opt.: 118/160, 132/180) 350 (opt.: 400 / 450)
Leistung in kW/PS	103/140 (opt.: 118/160, 132/180) 350 (opt.: 400 / 450)
Maximales Drehmoment in Nm	350 (opt.: 400 / 450)
Typ	4-Zylinder-TD mit VGT Turbolader
Hubraum in cm ³	2.287
Fahwerk / Reifen	
Radstand in mm	4.500 + 800
Anzahl der Achsen	3
Maße und Gewicht (ohne Zubehör)	
Gesamtlänge in mm	8.763
Gesamtbreite in mm	2.320
Gesamthöhe in mm	2.950
Technisch zulässige Gesamtmasse in kg	5.000
Masse in fahrbereitem Zustand in kg ^{1)/4)} ca.	4.300
Maximale Zuladung in kg ²⁾	700
Technisch zul. gebremste Anhängelast in kg ^{3)/5)/6)}	1.700
Sitzplätze	
Sitzplätze mit Dreipunktsicherheitsgurt ⁴⁾	4 (3, 5)
L-Sofa (Länge x Breite) in mm	1.625 x 1.065
Einzelstbank Beifahrerseite (Länge x Breite) in mm	1.190 x 640
Betten	
Hubbett (Länge x Breite) in mm	1.910 x 1.320
Heckbett (Länge x Breite) in mm	2.000 2.000 x 860 860 / 670
Füllmengen	
Kraftstofftank in l	90
AdBlue-Tank in l	19
Wassertank Fahr-/Campingbetrieb in l	20/200
Abwassertank in l	150
Gasvorrat in kg	2 x 11
Garagenmaße	
Maximale Garagenhöhe in mm	1.260
Maximale Nutzfläche (Länge x Breite) in mm	2.175 x 1.475
Listenpreis in Euro inkl. 19% NoVA für 140 PS**	138.423
Listenpreis in Euro inkl. 24% NoVA für 160 PS**	147.275
Listenpreis in Euro inkl. 30% NoVA für 178 PS**	154.938

* Auch in der Grundrissvariante „Face-to-Face“ erhältlich, siehe Code 80026 (S.10)
 ** inkl. 20% MwSt., inkl. Transport, Typisierung und Auslieferungspauschale, abzügl. € 350,- Abzugsposten

Technische Daten



Arto 88 EK*

Basisfahrzeug	Fiat Ducato	
Chassis / Rahmen	AL-KO-Tiefrahmen AMC 45H	
Motor	Light Duty Homologation⁷⁾	Heavy Duty Homologation
Leistung in kW/PS	103/140 (opt.: 118/160, 132/180)	96/130 (opt.: 118/160)
Maximales Drehmoment in Nm	350 (opt.: 400 / 450)	350 (opt.: 380)
Typ	4-Zylinder-TD mit VGT Turbolader	
Hubraum in cm ³	2.287	
Fahwerk / Reifen		
Radstand in mm	4.500 + 800	
Anzahl der Achsen	3	
Maße und Gewicht (ohne Zubehör)		
Gesamtlänge in mm	8.763	
Gesamtbreite in mm	2.320	
Gesamthöhe in mm	2.950	
Technisch zulässige Gesamtmasse in kg	5.000	
Masse in fahrbereitem Zustand in kg ^{1)/4)} ca.	4.300	
Maximale Zuladung in kg ²⁾	700	
Technisch zul. gebremste Anhängelast in kg ^{3)/5)/6)}	1.700	
Sitzplätze		
Sitzplätze mit Dreipunktsicherheitsgurt ⁴⁾	4 (3, 5)	
L-Sofa (Länge x Breite) in mm	1.295 x 1.065	
Einzelbank Beifahrerseite (Länge x Breite) in mm	1.190 x 640	
Betten		
Hubbett (Länge x Breite) in mm	1.910 x 1.320	
Heckbett (Länge x Breite) in mm	2.000 2.000 x 860 860 / 670	
Füllmengen		
Kraftstofftank in l	90	
AdBlue-Tank in l	19	
Wassertank Fahr-/Campingbetrieb in l	20 / 200	
Abwassertank in l	150	
Gasvorrat in kg	2 x 11	
Garagenmaße		
Maximale Garagenhöhe in mm	1.260	
Maximale Nutzfläche (Länge x Breite) in mm	2.175 x 1.475	

Listenpreis in Euro inkl. 19% NoVA für 140 PS**

138.493

Listenpreis in Euro inkl. 24% NoVA für 160 PS**


147.347

Listenpreis in Euro inkl. 30% NoVA für 178 PS**

155.014

* Auch in der Grundrissvariante „Face-to-Face“ erhältlich, siehe Code 80026 (S.10)

** inkl. 20% MwSt., inkl. Transport, Typisierung und Auslieferungspauschale, abzügl. € 350,- Abzugsposten



Arto 88 LF*

Basisfahrzeug	Fiat Ducato	
Chassis / Rahmen	AL-KO-Tiefrahmen AMC 45H	
Motor	Light Duty Homologation⁷⁾	Heavy Duty Homologation
Leistung in kW/PS	103/140 (opt.: 118/160, 132/180)	96/130 (opt.: 118/160)
Maximales Drehmoment in Nm	350 (opt.: 400 / 450)	350 (opt.: 380)
Typ	4-Zylinder-TD mit VGT Turbolader	
Hubraum in cm ³	2.287	
Fahwerk / Reifen		
Radstand in mm	4.500 + 800	
Anzahl der Achsen	3	
Maße und Gewicht (ohne Zubehör)		
Gesamtlänge in mm	8.763	
Gesamtbreite in mm	2.320	
Gesamthöhe in mm	2.950	
Technisch zulässige Gesamtmasse in kg	5.000	
Masse in fahrbereitem Zustand in kg ^{1)/4)} ca.	4.300	
Maximale Zuladung in kg ²⁾	700	
Technisch zul. gebremste Anhängelast in kg ^{3)/5)/6)}	1.700	
Sitzplätze		
Sitzplätze mit Dreipunktsicherheitsgurt ⁴⁾	4 (3, 5)	
L-Sofa (Länge x Breite) in mm	1.205 x 1.065	
Einzelbank Beifahrerseite (Länge x Breite) in mm	880 x 640	
Betten		
Hubbett (Länge x Breite) in mm	1.910 x 1.320	
Heckbett (Länge x Breite) in mm	1.900 x 1.500	
Füllmengen		
Kraftstofftank in l	90	
AdBlue-Tank in l	19	
Wassertank Fahr-/Campingbetrieb in l	20 / 200	
Abwassertank in l	150	
Gasvorrat in kg	2 x 11	
Garagenmaße		
Maximale Garagenhöhe in mm	1.260	
Maximale Nutzfläche (Länge x Breite) in mm	2.175 x 1.400	

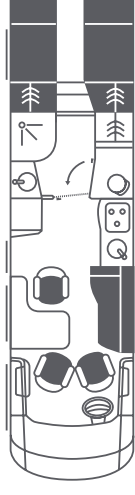
138.574

147.432

155.102

* Auch in der Grundrissvariante „Face-to-Face“ erhältlich, siehe Code 80026 (S.10)

** inkl. 20% MwSt., inkl. Transport, Typisierung und Auslieferungspauschale, abzügl. € 350,- Abzugsposten



Arto 88 B

Basisfahrzeug	Fiat Ducato	
Chassis / Rahmen	AL-KO-Tiefrahmen AMC 45H	
Motor	Light Duty Homologation⁷⁾	Heavy Duty Homologation
Leistung in kW/PS	103/140 (opt.: 118/160, 132/180)	96/130 (opt.: 118/160)
Maximales Drehmoment in Nm	350 (opt.: 400 / 450)	350 (opt.: 380)
Typ	4-Zylinder-TD mit VGT Turbolader	
Hubraum in cm ³	2.287	
Fahwerk / Reifen		
Radstand in mm	4.500 + 800	
Anzahl der Achsen	3	
Maße und Gewicht (ohne Zubehör)		
Gesamtlänge in mm	8.763	
Gesamtbreite in mm	2.320	
Gesamthöhe in mm	2.950	
Technisch zulässige Gesamtmasse in kg	5.000	
Masse in fahrbereitem Zustand in kg ^{1)/4)} ca.	4.300	
Maximale Zuladung in kg ²⁾	700	
Technisch zul. gebremste Anhängelast in kg ^{3)/5)/6)}	1.700	
Sitzplätze		
Sitzplätze mit Dreipunktsicherheitsgurt ⁴⁾	3 (4)	
L-Sofa (Länge x Breite) in mm	1.315 x 760	
Einzelbank Beifahrerseite (Länge x Breite) in mm		
Betten		
Hubbett (Länge x Breite) in mm	1.910 x 1.320	
Heckbett (Länge x Breite) in mm	2.000 2.000 x 860 860 / 670	
Füllmengen		
Kraftstofftank in l	90	
AdBlue-Tank in l	19	
Wassertank Fahr-/Campingbetrieb in l	20 / 200	
Abwassertank in l	150	
Gasvorrat in kg	2 x 11	
Garagenmaße		
Maximale Garagenhöhe in mm	1.260	
Maximale Nutzfläche (Länge x Breite) in mm	2.175 x 1.400	

138.633

147.492

155.165

* Auch in der Grundrissvariante „Face-to-Face“ erhältlich, siehe Code 80026 (S.10)

** inkl. 20% MwSt., inkl. Transport, Typisierung und Auslieferungspauschale, abzügl. € 350,- Abzugsposten

Serienausstattung

Fahrgestell

- Fiat Ducato
- Airbag für Fahrer und Beifahrer
- Turbo-Dieselmotor mit elektronisch geregelter Common-Rail-Direkteinspritzung
- Schadstoffklasse Euro 6d-Temp (Light Duty) bzw. VI d (Heavy Duty) mit Abgasrückführung
- Manuelles 6-Gang-Getriebe
- Elektronisch geregeltes Antiblockiersystem (ABS)
- ESP
- ASR, Berganfahrhilfe (Hillholder), elektronisches Sperrdifferential (Traction+) und Bergabfahrhilfe (Hill Descent Control)
- Scheibenbremsen an der Vorder- und Hinterachse
- Elektronische Bremsbelagverschleißanzeige
- Elektronische Bremskraftverteilung (EBD)
- Bereifung mit Stahlfelgen 225 / 75 R16
- Lichtmaschine mit 14 V / 150 A
- Bereifung Vorder- und Hinterachse mit Traktionsprofil, M+S-Kennung
- Batterie mit 12 V / 95 Ah
- Kraftstofftank mit 90 l + 19 l AdBlue-Tank
- Reifendichtmittel mit Kompressor (Fix + Go)
- Einzelradaufhängung an Vorder- und Hinterachse
- AL-KO-Leichtbau-Tiefrahmenchassis mit maximaler Rahmenabsenkung (220 mm)
- Feuerverzinkte Rahmenteile und Breitspurfahrwerk (1.980 mm)
- Aussteifung des Fahrgestells für mehr Fahrdynamik und Fahrkomfort mittels hochstabiler Stahlhohlprofile als Längs- und Querverstrebungen, die mit dem AL-KO-Tiefrahmen verschraubt sind
- Cupholder am Armaturenbrett
- Instrumententafel mit Chromringen

Fahrerhaus

- Flächenbündig verklebte Panorama-Verbundglas-Windschutzscheibe, getönt, mit Grünkeil
- Seitlich abgehängte Außenspiegel
- Original Fiat-Crashbox
- Motorhaube mit großem Öffnungswinkel und Gasdruckaufsteller
- Gurtintegrierter und um 180° drehbarer Fahrer- und Beifahrersitz, Armlehnen und seitliche Sitzflanken in Leder
- Lenkrad höhenverstellbar

Aufbau

- Außenwände inkl. Garagenklappen in verwindungssteifer 2-sided-Aluminium-Sandwichbauweise (30 mm) mit Styrofoam-Isolierung (RTM)
- Dach in verwindungssteifer Sandwichbauweise (30 mm) mit Styrofoam-Isolierung (RTM), innen Aluminium, außen korrosionsfreie GFK-Beschichtung High Strength X-treme inkl. Gelcoat-Versiegelung
- Kältebrückenfreie Wandverbindungstechnik mittels hochverdichteter PU-Hartleisten
- Boxaufbau komplett holzfrei
- Blitzschutz durch Faradaykäfig
- Dach komplett begehbar
- Aluminium-Dachprofileleisten mit Regenwasserführung zur Reduzierung von Seitenwandverschmutzung
- Versatzfreie Verbindung von Dachplatte und Bugmaske vermeidet den Stau von Regenwasser auf dem Dach
- Seitenwand-Außenblech glatt, weiß einbrennlackiert
- Bugmaske, Stoßfänger, Radkastenblenden und Heckwand in hochstabilem und korrosionsfreiem Glasfaserverbundmaterial
- Seitenschürzen aus glatten Aluminiumprofilen, weiß einbrennlackiert
- Beheizbarer und isolierter Zentralschiffboden mit ca. 290 mm Höhe
- Wasser- und Abwassertank in beheizbaren Schiffboden frostsicher integriert
- Massive Aufbaustruktur mit elektrischer Zuziehhilfe, 2-fach-Verriegelung und Fenster
- Außenliegende, elektrisch bedienbare Doppelseinstiegsstufe inkl. Schürzenblende
- Geräumige Heckgarage mit Beleuchtung, beheizbar
- Heckgaragenklappe Beifahrerseite mit niedriger Beladungskante
- Heckgaragenboden mit hochstrapazierfähigem Belag
- Isolationsaufbau mit doppelverglaste Kunststoffscheibe im Aluminium-Außenrahmen, thermisch getrennt, mit Verdunkelungsplissee und Moskitoschutz
- Garageninnenwand mit Nadelfilz verkleidet
- LED-Tagfahrlicht und LED-Rückleuchten
- Fliegenschutz für Aufbaustruktur
- Verzurrsystem in Heckgarage inkl. 4 verstellbarer Ösen pro Schiene

Wohnen und Schlafen

- Wandverkleidung mit Teppichbelag
- Strapazierfähiger Bodenbelag in Steinfliesenoptik
- Durchgehend ebener Fußboden zwischen Fahrerhaus und Wohnraum
- Hochwertige, strapazierfähige Sofapolsterung, 144 Kombinationen wählbar (zzgl. Leder gegen Aufpreis)
- Wohnsitzpolster mit hohem Sitzkomfort dank Dreilagenschäumkonzept
- Wohnraumbereich mit multidirektionalem Verschiebemechanismus und drehbarer Tischplatte (ausgenommen Arto 88 B), modellabhängig ausziehbar
- Versenkbarer Gurtblock mit Dreipunktsicherheitsgurten, integriert in Wohnsitzgruppe (nicht bei dem Modell 88 B)

- Schuhfach im Eingangsbereich
- Praktischer Stauraum im Doppelboden, zugänglich von innen über eine Fußbodenklappe
- Massiver Griff mit Lederummantelung als Einstiegshilfe
- Raffrollos an den Fenstern der Sitzgruppe und im Schlafbereich
- Geräumige Hängeschränke mit Push-to-open-System (Gasdruckstoßdämpfer) für höchsten Bedienkomfort
- Indirekte Akzentbeleuchtung in LED-Technik im Wohnraum, am Heckbett und Hubbett
- Heckbett mit Lattenrost und komfortabler Kaltschaummatratze
- Hubbett (1.910 × 1.320 mm) mit Lattenrost, Kaltschaummatratze und komfortabler Ver- und Entriegelung
- Power-LED-Spots für Hub- und Heckbett sowie Wohnraum, teilweise dimmbar
- Bettaufstieg mit Nachtbeleuchtung
- Aufklappbare Trittstufe mit Stauraumfunktion am Bettaufstieg
- Leseleuchten am Heckbett und unter dem Hubbett zwei Spots sowie LED-Lichtband

Küche

- Eingelassener Dreiflamm-Gasherd inkl. einem 2,4 kW Brenner sowie mit elektrischer Zündung, geteilter Glasabdeckung, Gusseiserne Topfträger und fest montiertem Glasspritzschutz an der Seitenwand
- Deckelabschaltung schaltet beim Schließen der Deckel die Gas-Kochfeldbrenner automatisch ab
- Einhebelmischarmatur aus Metall
- Zentralverriegelung der Küchenunterschränke
- Küchenschubladen mit Selbsteinzug
- Küchenspiegel
- Breite Schubladengriffe dienen auch als Geschirrtuchhalter
- Kühlschrank, 106 l, mit integriertem Gefrierfach, AES-Automatik
- Abfallbehälter im Küchenunterschrank

Bad und Toilette

- Raumbadlösungen
- Hochwertige Badtür mit gebürsteter Edelstahl-drückergarnitur
- Geräumiger Spiegelschrank mit Ablage
- Duschtasse aus strapazierfähigem GFK
- Duschrost (optional für die Modelle 77 E, 79 R/E, 82 E)
- Einhebelmischarmatur am Waschtisch aus Metall
- Dusche mit Acrylglastür und herausnehmbarer Kleiderstange
- Duscharmatur mit Wandstange und höhenverstellbarer Brause
- Kassettentoilette mit Trolley-System und Keramikschüssel
- Badausstattung mit Handtuchstange und -haken
- Dachluke mit Fliegenrollo und Verdunkelungsplissee

Heizung und Wasser

- Zentrales, beheizbares Entsorgungsfach auf Fahrerseite, Ablasshähne für Abwasser-/Wassertank mit großem Querschnitt (1 1/4") für bequeme Entleerung
- Wasser- und Abwassertank im beheizbaren Doppelboden von 120 l bis 200 l je nach Modell (Wasserkapazität im Fahrbetrieb 20 l)
- Obenliegende Reinigungsöffnungen für Wasser- und Abwassertank, vom Wohnraum aus zugänglich
- Integrierter Warmwasserboiler zur Versorgung aller Entnahmestellen
- Zentrale Druckwasserversorgung über Silent-Pumpe inkl. Filtersystem
- Schraubbare Wasseranschlüsse an Pumpe und Filter
- Gasflaschenraum für 2 × 11-kg-Gasflaschen sowie für Euro-Gasflaschen bis 14 l
- Luftheizung von Truma (Combi 6)
- Beheizbarer Doppelboden
- Mono Control Crashsensor an Gasdruckregler

Elektronik

- Zentrale Bordelektrik gut zugänglich in der Heckgarage
- AGM-Batterie mit 95 Ah
- Ladegerät mit 18 A mit elektronischer Regelung
- Batterieüberwachungssystem mit Schutz vor Überlastung und Tiefentladung
- Automatische Abschaltung der Bordelektrik bei Unterspannung oder Übertemperatur
- 230 V CEE-Anschluss auf Fahrerseite
- FI-Personenschutzautomat
- Zentrales Steuer- und Kontrollpanel mit digitalem Anzeigendisplays
- 4 x 230 V Steckdosen und 1 x 12 V und 2 x USB-Steckdose (modellabhängig)
- Beleuchtung (Deckenspots, Spots unter Hängeschränken und Lesespots) in LED-Technik

Ausstattungs Pakete

CP Comfort Paket

Code	Bezeichnung	Gewicht in kg	Preis in EUR für 140 PS inkl. 19%NoVA und 20% MwSt.	Preis in EUR für 160 PS inkl. 24%NoVA und 20% MwSt.	Preis in EUR für 178 PS inkl. 30%NoVA und 20% MwSt.	Preis in EUR inkl. 20% MwSt. ohne NoVA
79576	CP – Comfort Paket	42				
79116	Panoramadachluke (Kippdach) über Wohnraum statt Dachluke					1.200
79118	Verdunkelungsplissee für Fahrer- / Beifahrerfenster					696
79119	Tec-Tower, 142 l + 35 l Gefrierfach (Türöffnung nach links und rechts), inkl. 25 l Gasbackofen					1.603
79121	Froli-Schlafsystem inkl. Kaltschaummatratze für Hub- und Heckbett					988
	Summe der Einzelpreise:					4.487
	Abzüglich Preisvorteil bei Kauf des gesamten Pakets:					-2.481
PAKETPREIS						2.007

LP Liner Paket für alle Modelle

Code	Bezeichnung	Gewicht in kg	Preis in EUR für 140 PS inkl. 19%NoVA und 20% MwSt.	Preis in EUR für 160 PS inkl. 24%NoVA und 20% MwSt.	Preis in EUR für 178 PS inkl. 30%NoVA und 20% MwSt.	Preis in EUR inkl. 20% MwSt. ohne NoVA
79541	LP – Liner Paket	27				
79317	Außenspiegel mit Weitwinkel, elektrisch verstellbar und beheizbar, in Wagenfarbe lackiert		806	835	870	
79117	Aluminium-Isolationsfrontrollladen, elektrisch, auch als Sonnenblende nutzbar		1.156	1.198	1.248	
79466	Fenster Fahrer / Beifahrer doppelverglast		1.145	1.186	1.235	
79537	Komfortsitze Fahrer und Beifahrer (SKA), neigungs- und höhenverstellbar		1.740	1.803	1.878	
79538	Mikrofaser- anstelle Teppichbelag an Decke		339	351	366	
79539	Aufbaufenster mit Einhandbedienung		806	835	870	
	Summe der Einzelpreise:		5.992	6.208	6.466	
	Abzüglich Preisvorteil bei Kauf des gesamten Pakets:		-2.499	-2.590	-2.697	
PAKETPREIS			3.493	3.618	3.769	

CHP Chassis Paket für alle Modelle

Code	Bezeichnung	Gewicht in kg	Preis in EUR für 140 PS inkl. 19%NoVA und 20% MwSt.	Preis in EUR für 160 PS inkl. 24%NoVA und 20% MwSt.	Preis in EUR für 178 PS inkl. 30%NoVA und 20% MwSt.	Preis in EUR inkl. 20% MwSt. ohne NoVA
79656	CHP – Chassis Paket	20				
9402	Klimaanlage Fahrerhaus (automatische Klimaanlage mit Pollenfilter)		2.213	2.293	2.389	
79649	Komfortfederung an der Vorderachse		572	593	618	
79028	Tempomat		339	351	366	
	Summe der Einzelpreise:		3.125	3.237	3.372	
	Abzüglich Preisvorteil bei Kauf des gesamten Pakets:		-567	-587	-611	
PAKETPREIS			2.558	2.650	2.761	

LEP Lithium Energie Paket für alle Modelle

Code	Bezeichnung	Gewicht in kg	Preis in EUR für 140 PS inkl. 19%NoVA und 20% MwSt.	Preis in EUR für 160 PS inkl. 24%NoVA und 20% MwSt.	Preis in EUR für 178 PS inkl. 30%NoVA und 20% MwSt.	Preis in EUR inkl. 20% MwSt. ohne NoVA
80032	LEP – Lithium Energie Paket	56				
80033	3 x 100 AH Lithium Batterien (anstelle AGM-Batterie) inkl. Ladebooster, Batteriewächter und Batteriemangementanzeige					8.763
79322	Kombiladegerät 100 A mit Wechselrichter von 12 V auf 230 V, 3.000 W					3.620
80037	Solaranlage 250 W inkl. MPPT Solarregler					2.208
	Summe der Einzelpreise:					14.592
	Abzüglich Preisvorteil bei Kauf des gesamten Pakets:					-5.526
PAKETPREIS						9.066

MMP Multimedia Paket für alle Modelle

Code	Bezeichnung	Gewicht in kg	Preis in EUR für 140 PS inkl. 19%NoVA und 20% MwSt.	Preis in EUR für 160 PS inkl. 24%NoVA und 20% MwSt.	Preis in EUR für 178 PS inkl. 30%NoVA und 20% MwSt.	Preis in EUR inkl. 20% MwSt. ohne NoVA
79318	MMP – Multimedia Paket	45				
79069	„Soundsystem“ bestehend aus 4 High-End-2-Wege-Lautsprecher, Subwoofer, Dachantenne		1.332	1.379	1.437	
79113	Navigationsgerät mit 7" Touchscreen, inkl. Radio mit DAB+, DVD-Schacht, Bluetooth und Rückfahrkamera hinter Lilien-Emblem		2.219	2.299	2.395	
79339	LED-Fernsehgerät, 22", in Mediatower, inkl. integrierten DVB-S2- / DVB-T2-Receiver, DVD-Schacht und Resonanzlautsprecher		1.040	1.077	1.122	
79787	Sat.-Anlage Oyster Cytrac Vision (ohne Receiver)		4.077	4.223	4.399	
	Summe der Einzelpreise:		8.667	8.978	9.353	
	Abzüglich Preisvorteil bei Kauf des gesamten Pakets:		-2.021	-2.093	-2.181	
PAKETPREIS			6.646	6.885	7.172	

MP1 Multimedia Paket ohne Sat.-Anlage für alle Modelle

Code	Bezeichnung	Gewicht in kg	Preis in EUR für 140 PS inkl. 19%NoVA und 20% MwSt.	Preis in EUR für 160 PS inkl. 24%NoVA und 20% MwSt.	Preis in EUR für 178 PS inkl. 30%NoVA und 20% MwSt.	Preis in EUR inkl. 20% MwSt. ohne NoVA
80079	MP1 – Multimedia Paket ohne Sat.-Anlage	24				
79069	„Soundsystem“ bestehend aus 4 High-End-2-Wege-Lautsprecher, Subwoofer, Dachantenne		1.332	1.379	1.437	
79113	Navigationsgerät mit 7" Touchscreen, inkl. Radio mit DAB+, DVD-Schacht, Bluetooth und Rückfahrkamera hinter Lilien-Emblem		2.219	2.299	2.395	
79339	LED-Fernsehgerät, 22", in Mediatower, inkl. integrierten DVB-S2- / DVB-T2-Receiver, DVD-Schacht und Resonanzlautsprecher		1.040	1.077	1.122	
	Summe der Einzelpreise:		4.591	4.755	4.954	
	Abzüglich Preisvorteil bei Kauf des gesamten Pakets:		-982	-1.016	-1.059	
PAKETPREIS			3.609	3.739	3.895	

Sonderausstattung

Chassis

Code	Bezeichnung	Gewicht in kg	In Paket	Preis in EUR für 140 PS inkl. 19%NoVA und 20% MwSt.	Preis in EUR für 160 PS inkl. 24%NoVA und 20% MwSt.	Preis in EUR für 178 PS inkl. 30%NoVA und 20% MwSt.	Preis in EUR inkl. 20% Mwst. ohne NoVA
1242	Fiat Ducato, Light Duty Homologiert ⁷⁾	0		0	0	0	0
1244	Fiat Ducato, Heavy Duty Homologiert	0		0	0	0	0
80054	Automatisches Wandlergetriebe ZF AT9	30		3.913	4.054	4.223	
9401	Anhängerkupplung, abnehmbar	35		1.974	2.045	2.130	
79937	Armaturenblechdekor mit alufarbenen Applikationen	0,5		192	198	207	
79772	Auflastung auf 4,8T ⁷⁾ (nur möglich bei 2-Achser Modellen) nur in Verbindung mit Reifen höherer Traglast, Code 79789 oder 79819 und Chassispaket, Code 79656. Bei Auswahl Luftfederung Goldschmitt ist diese Position ohne Berechnung	0		1.980	2.051	2.137	
79679	Auflastung auf 5,5T ⁷⁾ (nur möglich bei 3-Achser Modellen)	0		1.133	1.174	1.223	
9445	Hinterachsstützen manuell	10					327
79856	Hydraulisches Hubstützensystem (AL-KO HY4) mit automatischer Nivellierfunktion	70					6.847
9402	Klimaanlage Fahrerhaus (automatische Klimaanlage mit Pollenfilter)	18	CHP	2.213	2.293	2.389	
79537	Komfortsitze Fahrer und Beifahrer (SKA), neigungs- und höhenverstellbar	0	LP	1.740	1.803	1.878	
79678	Komfortsitze mit Sitzheizung und elektrischer Lordosenstütze (nur in Verbindung mit Code 79537)	2		897	929	968	
79649	Komfortfederung an der Vorderachse	1	CHP	572	593	618	
79639	LED-Front- und -Nebelscheinwerfer, inkl. Kurvenlicht	0		2.196	2.275	2.370	
79662	Leichtmetallfelgen 16" (4 Stck.)**	-5		1.624	1.682	1.752	
79789	Leichtmetallfelgen 16" (4 Stck.) inkl. Bereifung mit höherer Traglast**	-5					1.906
79663	Leichtmetallfelgen 16" (6 Stck.) Tandemachser*	-7,5		2.558	2.650	2.761	
79819	Leichtmetallfelgen 18" ⁷⁾ (4 Stck.) inkl. Bereifung mit höherer Traglast**	12		4.310	4.465	4.651	
79821	Leichtmetallfelgen 18" ⁷⁾ (6 Stck.), Tandemachser	18		6.121	6.341	6.605	
79705	Lenkrad mit Bedienelementen für Radio	0,5		339	351	366	
79529	Lenkrad und Schaltknauf in Lederausführung	0		286	296	309	
79827	Vollluftfederung Goldschmitt an VA und HA, inkl. automatischer Nivellierung für 2-Achser Modelle**	40		9.683	10.032	10.450	
79828	Vollluftfederung Goldschmitt an VA und HA, inkl. automatischer Nivellierung für 3-Achser Modelle*	60		11.541	11.956	12.454	
79831	Luftfederung Hinterachse Goldschmitt inkl. Hebe- und Senkvorrichtung für 2-Achser Modelle**	30		6.413	6.643	6.920	
79829	Luftfederung Hinterachse Goldschmitt inkl. Hebe- und Senkvorrichtung für 3-Achser Modelle*	30		7.838	8.120	8.458	
79988	Reserverad 16" (Stahl) statt Tire-Fit	25		526	545	567	
79796	Reserverad 16" als Leichtmetallfelge inkl. Reifen mit höherer Traglast statt Tire Fit (nur in Verbindung mit Leichtmetallfelgen, Code 79789, möglich)	23		776	803	837	
79822	Reserverad 18" als Leichtmetallfelgen statt Tire-Fit (nur in Verbindung mit 18" Leichtmetallfelgen, Code 79819 oder 79821)	30		1.098	1.137	1.185	

Code	Bezeichnung	Gewicht in kg	In Paket	Preis in EUR für 140 PS inkl. 19%NoVA und 20% MwSt.	Preis in EUR für 160 PS inkl. 24%NoVA und 20% MwSt.	Preis in EUR für 178 PS inkl. 30%NoVA und 20% MwSt.	Preis in EUR inkl. 20% Mwst. ohne NoVA
80007	Start/Stop System (Serie bei Motorisierung 160 und 180 PS)	0		397	411	429	
79463	Stauraumkiste mit Auszug seitlich auf Fahrerseite	6					604
79648	Stauraumkiste mit Auszug seitlich auf Beifahrerseite (nur für die Modelle 88 E/EK möglich)	6					604
79658	Spurverbreiterung an Vorderachse (30 mm pro Seite)	2		338	350	364	
79028	Tempomat	1	CHP	339	351	366	
79643	Windschutzscheibe beheizbar	0		812	841	876	

CP Comfort Paket, CHP Chassis Paket, LEP Lithium Energie Paket, LP Liner Paket, MP1 Multimedia Paket ohne Sat.-Anlage, MMP Multimedia Paket

*Bei den Modellen 79, 82, 85, 88, **Bei den Modellen 76, 77, 78
⁷⁾ auf Seite 36

Aufbau, Wohnraum

Code	Bezeichnung	Gewicht in kg	In Paket	Preis in EUR für 140 PS inkl. 19%NoVA und 20% MwSt.	Preis in EUR für 160 PS inkl. 24%NoVA und 20% MwSt.	Preis in EUR für 178 PS inkl. 30%NoVA und 20% MwSt.	Preis in EUR inkl. 20% Mwst. ohne NoVA
79657	ClouLine-Design (lackierter Kühlergrill inkl. Chromapplikationen, aufgesetzte Seitenfenster bei Fahrer- / Beifahrersitz, Chromapplikationen an Frontscheinwerfern, Chromapplikationen an Heckwand)	2		2.079	2.154	2.244	
79883	Fahrzeugvolllackierung (Rahmen der Fenster sowie Anbauteile in schwarz bzw. anthrazit, Dach weiß wie Serie)	6		Preis auf Anfrage	Preis auf Anfrage	Preis auf Anfrage	Preis auf Anfrage
79654	Akzentdesign Maxi „Rhodium Silber“ (Dekorfolie auf Seitenwand)	1		1.740	1.803	1.878	
79894	Akzentdesign Maxi „Champagner Matt“ (Dekorfolie auf Seitenwand)	1		1.740	1.803	1.878	
79896	Akzentdesign Maxi „Lava Orange“ (Dekorfolie auf Seitenwand)	1		1.740	1.803	1.878	
79897	Akzentdesign Maxi „Miami Blue“ (Dekorfolie auf Seitenwand)	1		1.740	1.803	1.878	
79898	Akzentdesign Maxi „Carbon Optik“ (Dekorfolie auf Seitenwand)	1,5		1.857	1.924	2.004	
79696	Individualisierung „Green Elox“ (Designaufkleber an Front- und Heckwand, Schürzen und Spiegelkappen)	0,5		816	846	881	
79899	Individualisierung „Champagner Matt“ (Designaufkleber an Front- und Heckwand, Schürzen und Spiegelkappen)	0,5		933	967	1.007	
79751	Individualisierung „Lava Orange“ (Designaufkleber an Front- und Heckwand, Schürzen und Spiegelkappen)	0,5		933	967	1.007	
79752	Individualisierung „Miami Blue“ (Designaufkleber an Front- und Heckwand, Schürzen und Spiegelkappen)	0,5		933	967	1.007	
79753	Individualisierung „Carbon Optik“ (Designaufkleber an Front- und Heckwand, Schürzen und Spiegelkappen)	0,5		933	967	1.007	
79117	Aluminium-Isolationsfrontrollladen in elektrischer Ausführung, auch als Sonnenblende nutzbar	15	LP				998
79623	Ausziehbarer Wohnraumbtisch (serienmäßig ab 78er-Modellen)	14					479
79317	Außenspiegel mit Weitwinkel, elektrisch verstellbar und beheizbar, in Wagenfarbe lackiert	2	LP	806	835	870	

Code	Bezeichnung	Gewicht in kg	In Paket	Preis in EUR für 140 PS inkl. 19%NoVA und 20% MwSt.	Preis in EUR für 160 PS inkl. 24%NoVA und 20% MwSt.	Preis in EUR für 178 PS inkl. 30%NoVA und 20% MwSt.	Preis in EUR inkl. 20% Mwst. ohne NoVA
79777	Bettabsenkung um 245 mm (nur möglich bei Modell 78 F. Achtung: Garagenhöhe reduziert sich um 245 mm)	0					
79964	Fahrerhaustür (nur möglich in Verbindung mit ClouLine-Design, Code 79657)	24		2.683	2.780	2.895	
79290	Fenster zusätzlich bei Heckbett (bei den Modellen 77, 78, 79, 82, 85, 88 serienmäßig)	5					474
79466	Fenster Fahrer / Beifahrer doppelverglast	10	LP	1.145	1.186	1.235	
9403	Frischluchtventilator über Küche	5					348
79342	Frischluchtventilator über Bad (nur möglich bei den Modellen 85, 88 E/EK/LF/B)	5					348
79121	Froli-Schlafsystem inkl. Kaltschaummatratze	0	CP				988
79965	Frontschranke statt Hubbett	20					489
80026	Grundrißvariante „Face-to-Face“ (gerade Küche und Sofa anstelle Serie). Anzahl der serienmäßigen Sitzplätze reduziert sich auf 3, nur möglich für Modell 76L, 77E, 78F, 82E, 85E, 88E/EK/LF (siehe Übersicht S. 4)	-5					
79353	zusätzlicher Gurtsitzplatz (klapp- und herausnehmbar) in Sofa auf Beifahrerseite (nur für die Modelle 76, 77, 78, 79, 82, 85 und 88 LF)	36		1.145	1.186	1.235	
79448	zusätzlicher Gurtsitzplatz (klapp- und herausnehmbar) in Sofa auf Beifahrerseite (nur für die Modelle 88 E/EK)	36		1.145	1.186	1.235	
79299	Sofa auf Fahrerseite mit 1 Dreipunktsicherheitsgurt-Sitzplatz (Zulassung für max. 4 Personen, nur möglich bei Modell 88 B)	45		1.195	1.238	1.289	
79573	Möbeldekor in Mali Akazie, „Classic-Line“, Hängeschrankklappen in weiß seidenmatt	0					
79857	Möbeldekor in Verade Oak, „Modern-Line“, Hängeschrankklappen in weiß seidenmatt	0					
79868	Hängeschrankklappen im Wohnraum in weiß Hochglanz anstelle weiß seidenmatt	0					0
79872	Hängeschrankklappen im Schlafraum in weiß Hochglanz anstelle weiß seidenmatt	0					0
79621	Hängeschrankklappen im Wohnraum in Möbeldekor „Classic Line“ anstelle weiß seidenmatt (nur in Verbindung mit SA 79573)	0					0
79619	Hängeschrankklappen im Schlafraum in Möbeldekor „Classic Line“ anstelle weiß seidenmatt (nur in Verbindung mit Code 79573)	0					0
79869	Hängeschrankklappen im Wohnraum in Möbeldekor „Modern Line“ anstelle weiß seidenmatt (nur in Verbindung mit Code 79857)	0					0
79871	Hängeschrankklappen im Schlafraum in Möbeldekor „Modern Line“ anstelle weiß seidenmatt (nur in Verbindung mit Code 79857)	0					0
79198	Hubbett in elektrischer Ausführung	5					1.078
79116	Panoramadachluke (Kippdach) anstelle Dachluke über Wohnraum	19	CP				1.200
79968	Panoramadachluke (Kippdach) über Heckbett anstelle Seriendachluke	12					1.200
79396	Isoliermatte, innen, für Armaturenbrett und Fußraum Fahrer / Beifahrer (nicht in Verbindung mit Code 79964, Fahrerhaustür)	2					499
79432	Markise, 5,0 m, inkl. dimmbarer LED-Beleuchtung (nur möglich für die Modelle 76 und 77)	50					1.755
79749	Markise, 5,0 m, in elektrischer Ausführung, 230 V, inkl. dimmbarer LED-Beleuchtung (ohne Wechselrichter, Code 79322, Bedienung nur mit Außenstrom möglich, nur möglich für die Modelle 76 und 77)	52					2.355

Code	Bezeichnung	Gewicht in kg	In Paket	Preis in EUR für 140 PS inkl. 19%NoVA und 20% MwSt.	Preis in EUR für 160 PS inkl. 24%NoVA und 20% MwSt.	Preis in EUR für 178 PS inkl. 30%NoVA und 20% MwSt.	Preis in EUR inkl. 20% Mwst. ohne NoVA
79997	Markise, 5,5 m, inkl. dimmbarer LED-Beleuchtung (nur möglich ab 78er Modellen)	55					2.007
79151	Markise, 5,5 m, in elektrischer Ausführung, 230 V, inkl. dimmbarer LED-Beleuchtung (ohne Wechselrichter, Code 79322, Bedienung nur mit Außenstrom möglich, nur möglich für die Modelle 78, 79 und 82)	57					2.607
79738	Markise, 6,0 m, in elektrischer Ausführung, 230 V, inkl. dimmbarer LED-Beleuchtung (nur für Modelle 85 und 88, ohne Wechselrichter, Code 79322, Bedienung nur mit Außenstrom möglich)	63					2.743
79774	Kaffeeautomat (Kapsel Maschine 230 V), absenkbar, in Hängeschrank über Küche inkl. Ablagevorrichtung für Kaffeekapseln	2					891
79538	Mikrofaser- anstelle Teppichbelag an Decke	0	LP				292
79773	Mineralwerkstoffoberfläche inkl. eingelassener Becken für Küche- und Bad anstelle Schichtstoffplatte	15					1.392
79539	Aufbaufenster mit Einhandbedienung	0	LP				696
79955	Seitentür für Garage auf Fahrerseite	7					490
79624	Schiefer an Mediatower in „Jeera Green“	0					494
79628	Schiefer an Mediatower in „Black Star“	0					494
79834	Sitzgruppe im Wohnraum zum Bett umbaubar (beinhaltet absenk- und ausziehbaren Tisch sowie Rollmatratze, nicht möglich für Modell 88 B)	4					928
79866	Stauraumsystem in Doppelboden	1					231
79119	TecTower, 142 l + 35 l Gefrierfach (Türöffnung nach links und rechts), inkl. 25 l Gasbackofen	22	CP				1.603
79311	Teppichboden	10					720
79118	Verdunkelungsplissee für Fahrer- / Beifahrerfenster	1	CP				696
79019	Frontsichtschutzplissee (variabler Sichtschutz bei Windschutzscheibe)	3					615
79928	Zusatzmatratze zwischen den Einzelbetten inkl. Froli Schlafsystem	1,5					200

CP Comfort Paket, CHP Chassis Paket, LEP Lithium Energie Paket, LP Liner Paket, MP1 Multimedia Paket ohne Sat.-Anlage, MMP Multimedia Paket

Gas, Wasser, Heizung

Code	Bezeichnung	Gewicht in kg	In Paket	Preis in EUR für 140 PS inkl. 19%NoVA und 20% MwSt.	Preis in EUR für 160 PS inkl. 24%NoVA und 20% MwSt.	Preis in EUR für 178 PS inkl. 30%NoVA und 20% MwSt.	Preis in EUR inkl. 20% Mwst. ohne NoVA
9716	Außendusche in Garage	1					297
79358	Duschrost für Duschwanne (nur für die Modelle 77, 79, 82, Serie bei den Modellen 76, 78, 85, 88)	3					215
79284	Entsorgungsschlauch in Aufnahmerohr	1					182
79778	Festtanktoilette (Keramik) mit 120-l-Tank und elektrischer Schieberfunktion (nur für die Modelle 85, 88 E/EK/LF/B)	20					1.205
9429	Gasanschluss in Seitenwand	1					197
79158	Handtuchheizkörper in Toilettenraum (nur möglich bei den Modellen 85, 88 E/EK/LF/B, nur in Verbindung mit Warmwasserheizung, Code 79320)	10					511
79970	Heizung Truma inkl. Heizpatrone Combi 6 E	0					679

Code	Bezeichnung	Gewicht in kg	In Paket	Preis in EUR für 140 PS inkl. 19%NoVA und 20% MwSt.	Preis in EUR für 160 PS inkl. 24%NoVA und 20% MwSt.	Preis in EUR für 178 PS inkl. 30%NoVA und 20% MwSt.	Preis in EUR inkl. 20% Mwst. ohne NoVA
79320	Warmwasserheizung mit thermostatischer Regelung und Heizpatrone (Alde 3020), mit Touchscreen-Bedienpanel	20					2.793
79826	Inet Box zur Steuerung der Heizung- und Unterflurklimaanlage (Achtung: SIM-Karte erforderlich, nicht im Preis enthalten)	0					590
9431	Motorwärmetauscher (nutzt das Kühlwasser des Motors zur Wohnraumbeheizung, nur in Verbindung mit Warmwasserheizung, Code 79320)	6					998
79659	Erweiterungssatz für Warmwasserheizung (Original Belüftungssystem Fiat mit WW-Heizung verbunden, bedienbar über extra Touchscreen-Panel, nur in Verbindung mit Motorwärmetauscher, Code 9431 und Warmwasserheizung, Code 79320)	3					1.455
79388	SOG-Toilettenentlüftung	1					297
9428	Truma DuoControl CS-Gasströmungswächter	2					287
79629	Gasfilter (2 Stück) für Campinggasflaschen (nur in Verbindung mit Truma DuoControl, Code 9428)	1					205

CP Comfort Paket, CHP Chassis Paket, LEP Lithium Energie Paket, LP Liner Paket, MP1 Multimedia Paket ohne Sat.-Anlage, MMP Multimedia Paket

Elektrik, Radio, TV, Sat, Navigation

Code	Bezeichnung	Gewicht in kg	In Paket	Preis in EUR für 140 PS inkl. 19%NoVA und 20% MwSt.	Preis in EUR für 160 PS inkl. 24%NoVA und 20% MwSt.	Preis in EUR für 178 PS inkl. 30%NoVA und 20% MwSt.	Preis in EUR inkl. 20% Mwst. ohne NoVA
79507	Alarmanlage (Türkontakte an Aufbautür und Gargenklappen, Innenraumüberwachung, abschaltbar)	3		1383	1433	1492	
79468	Akzentbeleuchtung an Mediatower, wechselfarbig und dimmbar	2					227
79632	Akzentbeleuchtung „Green Grass“ dimmbar, in Wohnraumbett	5					523
79631	Akzentbeleuchtung „Green Grass“ bei Heckbett	3					417
79888	Akzentbeleuchtung „Schilf“ dimmbar, in Wohnraumbett	5					523
79889	Akzentbeleuchtung „Schilf“ bei Heckbett	3					417
80033	3 x 100 AH Lithium Batterien (anstelle AGM-Batterie) inkl. Ladebooster, Batteriewächter und Batteriemangementanzeige anstelle Serie (nur in Verbindung mit Kombiladegerät 100A, Code 79322)	28	LEP				8.763
9409	AGM-Batterie zusätzlich für Aufbau, 95 Ah (insgesamt dann 2 Batterien)	27					352
79394	AGM-Batterie zusätzlich für Aufbau, 95 Ah (nur in Verbindung mit Code 9409, insgesamt dann 3 Batterien)	27					352
79765	Ladegerät auf 32 A verstärkt	8					326
79845	Narkosegaswarner	1					465
79113	Navigationsgerät mit 7" Touchscreen, inkl. Radio mit DAB+, DVD-Schacht, Bluetooth und Rückfahrkamera hinter Lilien-Emblem (nur in Verbindung mit Radiovorbereitung, Code 79049 oder 79069)	8	MMP, MP1	2.219	2.299	2.395	

Code	Bezeichnung	Gewicht in kg	In Paket	Preis in EUR für 140 PS inkl. 19%NoVA und 20% MwSt.	Preis in EUR für 160 PS inkl. 24%NoVA und 20% MwSt.	Preis in EUR für 178 PS inkl. 30%NoVA und 20% MwSt.	Preis in EUR inkl. 20% Mwst. ohne NoVA
79864	Navigationsgerät mit 9" Touchscreen, inkl. Radio mit DAB+, Bluetooth und Rückfahrkamera hinter Lilien-Emblem (nur in Verbindung mit Radiovorbereitung, Code 79049 oder 79069)	8		3.142	3.255	3.391	
79049	Radiovorbereitung „Basic“, bestehend aus 4 Lautsprecher, Dachantenne	5		805	834	868	
79069	Radiovorbereitung „Soundsystem“, bestehend aus 4 High-End-Zweiwege-Lautsprecher, Subwoofer, Dachantenne	10	MMP, MP1	1.332	1.379	1.437	
79979	Radio mit DAB+, inkl. DVD-Schacht (nur in Verbindung mit Radiovorbereitung, Code 79049 oder 79069)	1	MP1	689	714	744	
79785	Rückfahrwarner	1		444	460	479	
79787	Sat.-Anlage Oyster Cytrac Vision (ohne Receiver)	24	MMP				3.519
79786	Sat.-Anlage Oyster Cytrac Vision, Twin-Anlage (ohne Receiver)	28					4.024
79858	Sat.-Anlage Oyster V Vision (ohne Receiver)	24					4.024
79861	Sat.-Anlage Oyster V Twin Vision (ohne Receiver)	28					4.528
80037	Solaranlage 250 W inkl. MPPT Solarregler	13	LEP				2.208
80041	Erweiterung Solaranlage um zusätzliche 250 Watt (nur möglich in Verbindung mit Solaranlage, Code 80037, gesamt 500 Watt, nicht möglich für Modelle 77 E und 78 F)	8					1.805
80052	Erweiterung Solaranlage um zusätzliche 125 Watt (nur möglich in Verbindung mit Solaranlage, Code 80037, gesamt 375 Watt, nur möglich bei Modellen 77 E und 78 F)	7					1.503
79692	Steckdose, 230 V, in Garage	0,5					232
79339	LED-Fernsehgerät, 22", in Mediatower, inkl. integrierten DVB-S2- / DVB-T2-Receiver, DVD-Schacht und Resonanzlautsprecher	6	MMP, MP1				897
80028	Smart TV, 32", inkl. Triple Tuner, Bluetooth 4.2 und Blu-Ray Player in Mediatower	5					1.805
79552	LED-Fernsehgerät, 22", inkl. integrierten DVB-S2- / DVB-T2-Receiver, DVD-Schacht, an Wand bei Heckbett (nur möglich bei den Modellen 77, 78, 79, 82, 85, 88 in Verbindung mit Twin-Anlage, Code 79786 oder 79861)	6					897
79322	Kombiladegerät 100 A mit Wechselrichter von 12 V auf 230 V, 3.000 W und Batteriemanageranzeige (nur in Verbindung mit AGM-Batterien, Code 9409 oder 79394, oder Lithium Batterien, Code 80033)	15	LEP				3.620
79459	Klimaanlage Unterflur Saphir Comfort RC	33					3.045
79641	Zentralverriegelung für Aufbau- und Garagentür	2		920	954	993	

CP Comfort Paket, CHP Chassis Paket, LEP Lithium Energie Paket, LP Liner Paket, MP1 Multimedia Paket ohne Sat.-Anlage, MMP Multimedia Paket

Polster

Code	Bezeichnung	Gewicht in kg	Preis in EUR inkl. 20% MwSt. ohne NoVA
Sitzpolster inkl. Fahrer- und Beifahrersitz			
79877	Grey (Stoff grau)	0	0
79876	Green (Stoff grün)	0	0
79591	Shadow (Stoff, anthrazit)	0	0
79592	Temptation (Leder, beige)	2	2.410
79636	Attraction (Leder, anthrazit)	2	2.410
80016	Sensation (Leder, braun)	2	2.410

Code	Bezeichnung	Gewicht	Preis in EUR
		in kg	inkl. 20% Mwst. ohne NoVA
Rückenpolster, Ausführung „Cloud“			0
79707	Grand Cru Nr. 1, inkl. Kissen 40 × 40 cm und 30 × 30 cm	0	0
79709	Grand Cru Nr. 3, inkl. Kissen 40 × 40 cm und 30 × 30 cm	0	0
79718	Grand Cru Nr. 4, inkl. Kissen 40 × 40 cm und 30 × 30 cm	0	0
79737	Grand Cru Nr. 6, inkl. Kissen 40 × 40 cm und 30 × 30 cm	0	0
79602	Grand Cru Nr. 7, inkl. Kissen 40 × 40 cm und 30 × 30 cm	0	0
79606	Grand Cru Nr. 10, inkl. Kissen 40 × 40 cm und 30 × 30 cm	0	0
79887	Grand Cru Nr. 14, inkl. Kissen 40 × 40 cm und 30 × 30 cm	0	0
80017	Grand Cru Nr. 15, inkl. Kissen 40 × 40 cm und 30 × 30 cm	0	0
80018	Grand Cru Nr. 16, inkl. Kissen 40 × 40 cm und 30 × 30 cm	0	0
79599	Leder, beige, inkl. Kissen 40 × 40 cm und 30 × 30 cm	2	998
79637	Leder, anthrazit, inkl. Kissen 40 × 40 cm und 30 × 30 cm	2	998
80019	Leder, braun, inkl. Kissen 40 × 40 cm und 30 × 30 cm	2	998
Rückenpolster, Ausführung „Kiss“			0
79607	Grand Cru Nr. 1, inkl. Kissen 40 × 40 cm und 30 × 30 cm	0	0
79609	Grand Cru Nr. 3, inkl. Kissen 40 × 40 cm und 30 × 30 cm	0	0
79611	Grand Cru Nr. 4, inkl. Kissen 40 × 40 cm und 30 × 30 cm	0	0
79613	Grand Cru Nr. 6, inkl. Kissen 40 × 40 cm und 30 × 30 cm	0	0
79614	Grand Cru Nr. 7, inkl. Kissen 40 × 40 cm und 30 × 30 cm	0	0
79617	Grand Cru Nr. 10, inkl. Kissen 40 × 40 cm und 30 × 30 cm	0	0
79886	Grand Cru Nr. 14, inkl. Kissen 40 × 40 cm und 30 × 30 cm	0	0
80020	Grand Cru Nr. 15, inkl. Kissen 40 × 40 cm und 30 × 30 cm	0	0
80021	Grand Cru Nr. 16, inkl. Kissen 40 × 40 cm und 30 × 30 cm	0	0
79633	Leder, beige, inkl. Kissen 40 × 40 cm und 30 × 30 cm	2	998
79638	Leder, anthrazit, inkl. Kissen 40 × 40 cm und 30 × 30 cm	2	998
80022	Leder, braun, inkl. Kissen 40 × 40 cm und 30 × 30 cm	2	998
79634	Kopfstützenüberzüge (Hussen) für Fahrer- und Beifahrersitz (nicht möglich bei Rückenpolster in Lederausführung)	1	302

Wichtige Informationen

Technische Daten Arto

- ¹⁾ Die „Masse im fahrbereiten Zustand“ nach EG-Richtlinie übernommen in VO (EU) Nr. 1230/2012 beinhaltet: die Leermasse mit Serienausstattung, Fahrer (75 kg), Füllmengen für Kraftstoff (90%), Wassertank (20 l) in Fahrstellung und eine zu 100% gefüllte Gasflasche sowie das Bordwerkzeug, Tire-Fit und Anschlusskabel. Abweichungen im Rahmen der Werkstoleranz sind möglich und zulässig.
- ²⁾ Die „Zuladung“ ist die Differenz zwischen „technisch zulässiger Gesamtmasse“ und der „tatsächlichen Fahrzeugmasse“. Das Gewicht der Sonderausstattung muss zur „Masse im fahrbereiten Zustand“ addiert werden.
- ³⁾ Das zulässige Zuggesamtgewicht darf 6.000 kg nicht übersteigen.
- ⁴⁾ Es dürfen nur so viele Personen mitfahren, wie Sitze mit Sicherheitsgurteinrichtung vorhanden sind, und nur so viele, dass die „technisch zulässige Gesamtmasse“ nicht überschritten wird.
- ⁵⁾ Die Angaben zur „technisch zulässigen gebremsten Anhängelast“ stellt einen Maximalwert dar, der von der tatsächlichen Fahrzeugmasse inkl. Personen und Beladung abhängt. Die technisch zulässige gebremste Anhängelast darf nicht überschritten werden.
- ⁶⁾ Bei Auflastung erhöht sich das zulässige Zuggesamtgewicht nicht. Alle Angaben zum Zuggesamtgewicht gelten für eine maximale Steigung von 12% (mit Automatik-Getriebe 10%) beim Anfahren am Berg.
- ⁷⁾ Alle Arto Modelle mit Motor Light Duty Homologation sind mit Auflastung und/oder 18" Felgen nur in Deutschland per Einzelgenehmigung (KFZ Brief werksseitig) zulassungsfähig. KEIN COC verfügbar.

Aufgrund unterschiedlicher Materialien, Herstellungsverfahren und Lichtverhältnissen, können an Auf- und Anbauteilen Farbabweichungen auftreten. Farbabweichungen berechtigen nicht zu Reklamationen oder Gewährleistungsansprüchen. Alle Maße und Gewichtsangaben zu diesen Aufbautypen sind gerundete Werte und können nach den vorgegebenen Homologationsrichtlinien im Min.-Max.-Toleranzbereich variieren!

Haftungsausschluss

Irrtümer und Änderungen bleiben vorbehalten. Nach Redaktionsschluss dieser Preisliste (07/2020) können sich an den Modellen und Produkten, Grundrissen, technischen Daten, Ausstattungen etc. Änderungen ergeben haben. Die Abbildungen enthalten auch Sonderausstattungen und/oder Zubehör, das nicht zur Serienausstattung bzw. Dekoration, die nicht zum Lieferprogramm von Niesmann+Bischoff gehört. Darstellungen können durch grafische Umsetzung, Bildbearbeitung oder produktionstechnische Gegebenheiten verfälscht wiedergegeben sein. Alle Angaben über Lieferumfang, Aussehen, Leistung, Maße und Gewicht sowie Kraftstoffverbrauch der Fahrzeuge entsprechen den zum Redaktionsschluss vorhandenen Kenntnissen und gelten bei Kauf und Zulassung in der Bundesrepublik Deutschland. Abweichungen der Werte mit einer Schwankungsbreite von $\pm 5\%$ sind möglich. Die Matratzenmaße können von den angegebenen Bettenmaßen geringfügig abweichen. Angaben z.B. über das Fassungsvermögen der Kühlschränke basieren auf Herstellerangaben. Preise für Sonderausstattungen gelten nur bei produktionsseitigem Einbau. Bei nachträglichen Einbauten entstehen dem Aufwand entsprechend zusätzliche Montage- und Servicekosten. Änderungen bei Preis, Konstruktion und Ausstattung behalten wir uns vor. Mit Erscheinen dieser Broschüre verlieren alle vorherigen Informationen und Preislisten ihre Gültigkeit.

Impressum

Herausgeber

Niesmann+Bischoff GmbH
 Clou-Straße 1 | 56751 Polch
 T +49 2654 933-0, F +49 2654 933-100
 M info@niesmann-bischoff.com
 W niesmann-bischoff.com

Stand: 01.07.2020